Raportul anual privind starea socio-economică a judeţului IAŞI 2016

Cap. 1. STAREA ECONOMICĂ

1.1. Evoluţia principalelor sectoare economice

a) Industrie

În perioada 1.I-31.XII.2016, comparativ cu aceeaşi perioadă din anul precedent, producţia industrială la nivelul judeţului Iaşi a crescut cu 5,6%. Totuşi, în luna decembrie 2016, producţia industrială a fost cu 6,3% mai mică faţă de luna decembrie 2015;

În luna decembrie 2016, cifra de afaceri a unităţilor cu activitate principală de industrie a crescut cu 14,0% comparativ cu luna decembrie 2015; în perioada 1.I-31.XII.2016, comparativ cu perioada corespunzătoare din anul precedent, cifra de afaceri a unităţilor cu activitate principală de industrie a crescut cu 5,6%.

	2015	2016
Indicii producţiei industriale (IPI) (%)	105,8	105,6
Indicii valorici ai cifrei de afaceri din industrie pe total (%) (ICA) (an anterior=100)	107,8	105,6

Concluzionând, atât în anul 2015 cât şi în 2016 s-au înregistrat creşteri în volumul producţiei industriale raportate cumulat de unităţile economice reprezentative din judeţul Iaşi, acestea situându-se în intervalul 5,6 – 5,8%.

O tendinţă de creştere uşor mai accentuată în anul 2015 faţă de 2014 a fost înregistrată de indicii cifrei de afaceri, respectiv 7,8%, iar în 2016 faţă de 2015 majorarea s-a situat la acelaşi nivel cu cea descrisă de indicii producţiei industriale.

În cazul ambilor indicatori statistici (IPI şi ICA) creşterile din anul 2016 se situează sub nivelul înregistrat în anul anterior, scăderea fiind mai evidentă în situaţia indicilor valorici ai cifrei de afaceri din industrie, respectiv de 2,2%.

Clasamentul unităţilor industriale din judeţ în funcţie de ponderea în valoarea producţiei industriale în anii 2015, respectiv 2016 :

Anul 2015

Nr. crt.	Denumire unitate	Diviziunea	Pondere
1	*SC DELPHI DIESEL SYSTEMS ROMANIA SRL*	*Fabricarea de maşini, utilaje şi echipamente n.c.a.*	*36,8%*
2	*SC ARCELORMITTAL TUBULAR PRODUCTS IASI SA*	*Industria metalurgică*	*5,6%*
3	*SC ANTIBIOTICE SA*	*Fabricarea produselor farmaceutice de bază şi a preparatelor farmaceutice*	*4,8%*
4	*SC FIDELIS ENERGY SRL*	*Producţia şi furnizarea de energie electrică şi termică, gaze, apă caldă şi aer condiţionat*	*3,8%*
5	*SC INDUSTRIALIZAREA CARNII (KOSAROM) SA*	*Industria alimentară*	*3,5%*
6	*SC FITERMAN PHARMA SRL*	*Fabricarea produselor farmaceutice de bază şi a preparatelor farmaceutice*	*2,4%*
7	*SC AVI-TOP SA*	*Industria alimentară*	*2,1%*
8	*SC AVA STAR SRL*	*Industria alimentară*	*1,9%*
9	*SC PERFECT CARPETS SRL*	*Fabricarea produselor textile*	*1,7%*
10	*SC TECHNOSTEEL LBR SRL*	*Industria metalurgică*	*1,6%*

Anul 2016

Nr. crt.	Denumire unitate	Diviziunea	Pondere
1	SC DELPHI DIESEL SYSTEMS ROMANIA SRL	Fabricarea de maşini, utilaje şi echipamente n.c.a.	34,8%
2	SC ARCELORMITTAL TUBULAR PRODUCTS IASI SA	Industria metalurgică	5,7%
3	SC ANTIBIOTICE SA	Fabricarea produselor farmaceutice de bază şi a preparatelor farmaceutice	5,2%
4	SC INDUSTRIALIZAREA CARNII (KOSAROM) SA	Industria alimentară	3,7%
5	SC FITERMAN PHARMA SRL	Fabricarea produselor farmaceutice de bază şi a preparatelor farmaceutice	2,9%
6	SC FIDELIS ENERGY SRL	Producţia şi furnizarea de energie electrică şi termică, gaze, apă caldă şi aer condiţionat	2,6%
7	SC VEOLIA ENERGIE IASI SA	Producţia şi furnizarea de energie electrică şi termică, gaze, apă caldă şi aer condiţionat	2,4%
8	SC FERMADOR SRL	Industria alimentară	2,3%
9	SC AVI-TOP SA	Industria alimentară	2,2%
10	SC AVA STAR SRL	Industria alimentară	2,0%

Structura sectoarelor industriale la nivelul județului Iași în funcție de ponderea în valoarea producției industriale prezintă următoarea ierarhizare:

Anul 2015

Nr. crt.	Div	Diviziunea denumire	Pondere 2015	Pondere 2016
1	28	Fabricarea de maşini, utilaje şi echipamente n.c.a.	37,6%	35,6%
2	10	Industria alimentară	13,5%	15,3%
3	24	Industria metalurgică	10,3%	8,9%
4	21	Fabricarea produselor farmaceutice de bază şi a preparatelor farmaceutice	7,3%	8,4%
5	14	Fabricarea articolelor de îmbrăcăminte	6,5%	7,0%
6	35	Producţia şi furnizarea de energie electrică şi termică, gaze, apă caldă şi aer condiţionat	6,5%	5,4%
7	13	Fabricarea produselor textile	4,2%	3,3%
8	25	Industria construcţiilor metalice şi a produselor din metal, exclusiv maşini, utilaje şi instalaţii	2,5%	2,5%
9	23	Fabricarea altor produse din minerale nemetalice	2,1%	2,0%
10	29	Fabricarea autovehiculelor de transport rutier, a remorcilor şi semiremorcilor	1,5%	

Anul 2016

Nr. crt.	Div	Diviziunea denumire	Pondere
1	28	Fabricarea de maşini, utilaje şi echipamente n.c.a.	35,6%
2	10	Industria alimentară	15,3%
3	24	Industria metalurgică	8,9%
4	21	Fabricarea produselor farmaceutice de bază şi a preparatelor farmaceutice	8,4%
5	14	Fabricarea articolelor de îmbrăcăminte	7,0%
6	35	Producţia şi furnizarea de energie electrică şi termică, gaze, apă caldă şi aer condiţionat	5,4%
7	13	Fabricarea produselor textile	3,3%
8	25	Industria construcţiilor metalice şi a produselor din metal, exclusiv maşini, utilaje şi instalaţii	2,5%

9	*23*	*Fabricarea altor produse din minerale nemetalice*	*2,0%*
10	*33*	*Repararea, întreţinerea şi instalarea maşinilor şi echipamentelor*	*1,9%*

Clasamentul sectoarelor industriale la nivelul județului rămâne în continuare condus detașat de fabricarea de mașini, utilaje și echipamente, cu o pondere de 35,6%, în ușoară reducere față de anul precedent (37,6%), urmată de industria alimentară (15,3%) în creștere cu aproape 2 procente, industria metalurgică, fabricarea produselor farmaceutice de bază, fabricarea articolelor de îmbrăcăminte, producţia şi furnizarea de energie electrică şi termică, gaze, apă caldă etc.

Efectivul de salariaţi din judeţul Iaşi la data de 31.XII.2016, a fost de 156652 persoane, în creştere cu 6461 persoane (+4,3%) faţă de luna corespunzătoare din anul 2015.

În luna decembrie 2016, **câştigul salarial mediu nominal brut** în judeţul Iaşi a fost de 3024 lei (+12,0% faţă de luna decembrie 2015), iar cel **mediu net** de 2183 lei (+11,9%); comparativ cu luna noiembrie 2016 s-a înregistrat o creştere de 8,0% la câştigul brut şi 8,1% la cel net. Faţă de media pe ţară, câştigul salarial mediu net din judeţul Iaşi, realizat în luna decembrie 2016, a fost mai mic cu 7,3%. Pe grupe mari de activităţi, evoluţia câştigului salarial mediu nominal net în luna decembrie 2016 comparativ cu decembrie 2015, se prezintă după cum urmează:

Câştigul salarial mediu nominal net	***% dec. 2016 faţă de dec. 2015***
Total	***112,0***
Agricultură+Silvicultură+Pescuit	*138,2*
Industrie+Construcţii	*108,8*
Servicii	*112,2*

(Sursa: Direcția Județeană de Statistică Iași)

b) Agricultura

JUDEŢUL IASI *este situat în N-E României la marginea sud – estică a Câmpiei Moldovei, la zona de contact cu Podişul Central Moldovenesc, în centrul Regiunii Moldova.*

Are o suprafaţa totală de 548,0 mii ha şi o populaţie de 824.083 locuitori, situându-se din acest punct de vedere pe locul doi din ţară.

Relief*: caracteristic Podişului Moldovei, a II-a zonă favorabilă pentru agricultură, predomină regiunile de deal şi câmpie, caracterizate prin altitudini joase.*

Reţea hidrografică*: formată din râurile Siret, Prut, Moldova, Bahlui, Jijia.*

Climat: *temperat - continental, caracterizat prin ierni geroase şi veri secetoase*

Precipitaţii medii anuale*: 500 - 600 mm / mp*

Valori medii *ale temperaturii anuale: 8 - 9,5 º C*

I. Patrimoniu funciar – SST 31 decembrie 2016

Specificare	***Suprafaţă - mii ha -***	***%***
Total general	***547.558***	***100***
● ***Agricol***	***394.982***	***72***
- Arabil	*274.076*	*69 % din agricol*

- Păşuni + Faneţe	*102.553*	*26 % din agricol*
- Patrimoniu viticol	*11.535*	*3 % din agricol*
- Patrimoniu pomicol	*6.818*	*2 % din agricol*
● Neagricol	***152.576***	***28***
- Păduri	*98.300*	*64 % din neagricol*
- Ape	*13.102*	*9 % din neagricol*
- Căi de comunicaţie	*10.076*	*7 % din neagricol*
- Curţi, construcţii	*20.485*	*13 % din neagricol*
- Neproductiv	*10.613*	*7 % din neagricol*

II. Modul de folosinţă şi exploatare la 15 iunie 2016

- hectare -

Specificare	***Total agricultură***	***%***	***din care:***			
			Sector majoritar privat	***din care:***		***Sector majoritar de stat***
				Sistem asociativ	***Producători individuali***	
SUPRAFAŢA AGRICOLĂ	***380.059***	***100***	***376.904***	***111.297***	***265.607***	***3.155***
♦ Arabil	*255.439*	***67***	*254.399*	*104.439*	*149.960*	*1040*
♦ Patrimoniu viticol	*11.237*	***3***	*11.106*	*2.473*	*8.633*	*131*
- din care: vii pe rod	*10.742*		*10.638*	*2.076*	*8.562*	*104*
♦ Patrimoniu pomicol	*6.040*	***2***	*5.517*	*552*	*4.929*	*523*
- din care: livezi pe rod	*4.675*		*4.325*	*355*	*3.017*	*350*
♦ Pajişti naturale	*107.343*	***28***	*105.882*	*5.084*	*101.966*	*1.461*
din care: - păşuni	*85.296*		*84.000*	*2.706*	*81.294*	*1.296*
- fâneţe	*22.047*		*21.882*	*1.127*	*20.755*	*165*

III. Situaţia formelor asociative care exploatează pământul (15 iunie 2016*) - sinteză*

Nr. crt.	***Specificare***	***Număr***	***Suprafaţa agricolă - ha -***	***din care:***				
				arabil	***vii***	***livezi***	***păşuni***	***fâneţe***
I.	***Sector majoritar privat***	***943***	***192.297***	***129.757***	***2.547***	***805***	***57.238***	***1.950***
	- Societăţi comerciale cu capital privat (L.31/90)	*262*	*95.853*	*89.520*	*2.462*	*717*	*2.026*	*1.128*
	- Asociaţii agricole private (L.36/91)	*18*	*8.025*	*7.426*	*3*	*17*	*372*	*207*
	- Persoane fizice (I.I., I.F., P.F.A., P.F., A.F.)	*565*	*34.419*	*32.811*	*82*	*71*	*840*	*615*
	- Alte forme (islazuri)	*98*	*54.000*	*-*	*-*	*-*	*54.000*	*-*
II.	***Sector majoritar de stat***	***5***	***1.397***	***751***	***91***	***456***	***27***	***72***
Total suprafaţă exploatată în sistem asociativ		***883***	***193.694*** *(51% din agricol)*	***130.508***	***2.638***	***1.261***	***57.265***	***2.22***

IV. Suprafaţa productivă de primăvară (sinteză Agr 2A 2016)

Nr. crt.	CULTURA	TOTAL JUDEŢ	Sector majoritar privat - total -	Sector majorit. de stat - total -
1	**CEREALE PENTRU BOABE**	**142.758**	**142.489**	**269**
	• grâu + secară + triticale - total	37.304	37.220	84
	• grâu primăvară	80	80	-
	• orz boabe	3.204	3.194	10
	• orzoaică toamnă	448	448	-
	• orzoaică primăvară	1.100	1.100	-
	• ovăz boabe	5.030	5.027	3
	• porumb + sorg boabe	95.559	95.387	172
	• alte cereale	33	33	-
2	**LEGUMIN. PTR. BOABE**	**2.401**	**2.397**	**4**
	• mazăre boabe	400	397	3
	• fasole boabe	2.000	2.000	-
	• alte leguminoase boabe	1	-	1
3	**PLANTE ULEIOASE**	**46.696**	**46.540**	**156**
	• floarea soarelui	29.493	29.368	125
	• rapiţă	7.278	7.251	27
	• soia boabe	9.510	9.506	4
	• in pentru ulei	96	96	-
	• muştar	262	262	-
	• alte plante uleioase	57	57	
4	**PLANTE PTR INDUSTRIAL.**	**3.034**	**3.034**	**-**
	• sfeclă zahăr	2.971	2.971	-
	• sorg mături	5	5	-
	• tutun	29	29	-
	• miscanthus giganteus	1	1	-
	• alte plante pt. alte industrializari	28	28	-
5	**CARTOFI TOTAL**	**9.500**	**9.500**	**-**
	- cartofi vară	630	630	-
	- cartofi toamnă	8.870	8.870	-
6	**LEGUME CÂMP + SOLARII**	**11.450**	**11.443**	**7**
7	**PEPENI TOTAL**	**1.650**	**1.650**	**-**
8	**PLANTE NUTRET**	**34.126**	**33.535**	**591**
9	**ALTE SEMINŢE, SEMINCERI**	**243**	**230**	**13**
10	**CĂPŞUNI TOTAL**	**29**	**29**	**-**
	dc. pe rod	24	24	-
11	**FLORI TOTAL**	**7**	**7**	**-**
12	**SERE**	**8**	**8**	**-**
13	**RĂSADNIŢE**	**13**	**13**	**-**
14	**RĂMAS NEÎNSĂM+OGOARE**	**3.524**	**3.524**	**-**
15	**ARABIL TOTAL**	**255.439**	**254.399**	**1.040**
16	**PĂŞUNI TOTAL**	**85.296**	**84.000**	**1.296**
17	**FÂNEŢE TOTAL**	**22.047**	**21.882**	**165**
18	**VII TOTAL**	**11.237**	**11.106**	**131**
	• Vii pe rod	10.742	10.638	104

Nr. crt.	CULTURA	TOTAL JUDEŢ	Sector majoritar privat - total -	Sector majorit. de stat - total -
19	**LIVEZI TOTAL**	**5.987**	**5.465**	**522**
	• Livezi pe rod	4638	4289	349
20	**ARBUŞTI FRUCTIFERI TOTAL**	**53**	**52**	**1**
	• Arbuşti fructiferi pe rod	37	36	1
21	**AGRICOL TOTAL**	**380.059**	**376.904**	**3.155**

V. Producţii obţinute în 2016

a) Producţia vegetală

Nr. Crt	Specificare	TOTAL AGRICULTURA		
		Suprafaţa - ha -	Producţia totală - tone -	Producţia medie - kg/ha -
1	Grâu + secară + triticale	37.384	137.206	3.670
2	Orz	3.204	11.288	3.523
3	Orzoaică total	1.548	4.532	2.928
4	Ovăz	5.030	9.307	1.850
5	Porumb boabe +sorg total	95.559	260.395	2.725
6	Alte cereale	33	17	515
8	Mazăre boabe	400	581	1.453
9	Fasole boabe	2.000	1.911	956
10	Alte leguminoase	1	1	1.000
11	Floarea soarelui, total	29.493	53.266	1.806
12	Rapiţă	7.278	18.597	2.555
13	Soia boabe	9.510	12.879	1.354
14	Mustar	262	259	989
15	Alte plante uleioase	57	-	-
16	Sfeclă zahăr	2.971	123.824	41.678
17	Tutun	29	16	552
18	Sorg pentru maturi	5	5	1.000
19	Miscanthus giganteus	1	1	1.000
20	Alte plante pentru alte industrializari	28	-	-
22	Cartofi total	9.500	90.055	9.480
23	Legume câmp şi solarii	11.450	108.195	9.450
24	Pepeni verzi şi galbeni	1.478	24.615	16.654
25	Plante nutreţ – masă verde	34.126	295.773	8.667
26	Seminte,seminceri - total	243	331	1.362
27	Flori câmp-mii fire	7	850	121
28	Căpşuni pe rod	24	130	5.417

Nr. Crt	Specificare	TOTAL AGRICULTURA		
		Suprafaţa - ha -	Producţia totală - tone -	Producţia medie - kg/ha -
29	Struguri, total	10.742	79.200	7.373
	- struguri vin	6.456	57.715	8.940
	- struguri masă	182	1.365	7.500
	- vii hibride	4.104	20.120	4.903
21	Fructe total	*	55.662	*
	- în masiv	4.638	20.307	4.378

b) Producţia animală la 31 dec. 2016

Nr. Crt	Specificare	TOTAL AGRICULTURA		
		Suprafaţa - ha -	Producţia totală - tone -	Producţia medie - kg/ha -
1	Grâu + secară + triticale	37.384	137.206	3.670
2	Orz	3.204	11.288	3.523
3	Orzoaică total	1.548	4.532	2.928
4	Ovăz	5.030	9.307	1.850
5	Porumb boabe +sorg total	95.559	260.395	2.725
6	Alte cereale	33	17	515
8	Mazăre boabe	400	581	1.453
9	Fasole boabe	2.000	1.911	956
10	Alte leguminoase	1	1	1.000
11	Floarea soarelui, total	29.493	53.266	1.806
12	Rapiţă	7.278	18.597	2.555
13	Soia boabe	9.510	12.879	1.354
14	Mustar	262	259	989
15	Alte plante uleioase	57	-	-
16	Sfeclă zahăr	2.971	123.824	41.678
17	Tutun	29	16	552
18	Sorg pentru maturi	5	5	1.000
19	Miscanthus giganteus	1	1	1.000
20	Alte plante pentru alte industrializari	28	-	-
22	Cartofi total	9.500	90.055	9.480
23	Legume câmp şi solarii	11.450	108.195	9.450
24	Pepeni verzi şi galbeni	1.478	24.615	16.654
25	Plante nutreţ – masă verde	34.126	295.773	8.667
26	Seminte,seminceri - total	243	331	1.362
27	Flori câmp-mii fire	7	850	121

Nr. Crt	Specificare	TOTAL AGRICULTURA		
		Suprafaţa - ha -	Producţia totală - tone -	Producţia medie - kg/ha -
28	Căpşuni pe rod	24	130	5.417
29	Struguri, total	10.742	79.200	7.373
	- struguri vin	6.456	57.715	8.940
	- struguri masă	182	1.365	7.500
	- vii hibride	4.104	20.120	4.903
21	Fructe total	*	55.662	*
	- în masiv	4.638	20.307	4.378

VI. Inventarierea culturilor însămânţate în toamna 2016

Nr.crt.	SPECIFICARE	UM	Total agricultura	Sector majoritar privat	Sector majoritar de stat
A.	**TOTAL SUPRAFAŢĂ INSĂMÂNŢATĂ ÎN TOAMNA 2016**	ha	**47.922**	**47.813**	**109**
I	**TOTAL CEREALE PENTRU BOABE**	ha	**33.952**	**33.871**	**81**
1.	**GRAU+SECARA+TRITICALE TOTAL**	ha	**31.452**	**31.381**	**71**
	din care: irigat	ha	-	-	-
	a. Grau comun	ha	30.500	30.429	71
	b. Grâu durum	ha	-	-	-
	c. Secara boabe	ha	102	102	-
	d. Triticale	ha	850	850	-
2.	**ORZ BOABE**	ha	**2.400**	**2.390**	**10**
	din care: irigat	ha	-	-	-
3.	**ORZOAICA DE TOAMNA**	ha	**100**	**100**	**-**
II.	**RAPITA BOABE PENTRU ULEI**	**ha**	**11.100**	**11.100**	**-**
III.	**PLANTE MEDICINALE**	**ha**	**-**	**-**	**-**
IV.	**LEGUME TOTAL**	**ha**	**1.050**	**1.050**	**-**
	a. Ceapa uscata	ha	700	700	-
	b. Usturoi uscat	ha	350	350	-
V.	**PLANTE NUTRET -TOTAL**	**ha**	**1.820**	**1.792**	**28**
	din care: - lucerna	ha	687	659	28
	- trifoi	ha	185	185	-
	- alte perene	ha	948	948	
VI.	**SEMINCERI ÎNSĂMÂNŢAŢI ÎN TOAMNĂ - TOTAL**	**ha**	**-**	**-**	**-**
	- furajeri	ha	-	-	-
B.	**PERENE VECHI RAMASE IN CULTURA PENTRU ANUL VIITOR**	**ha**	**28.214**	**27.985**	**229**
I.	**PERENE VECHI DE NUTRET - TOTAL**	**ha**	**28.026**	**27.810**	**216**
	a. Lucerna	ha	23.361	23.171	190
	b. Trifoi	ha	3.015	3.015	-
	c. Graminee perene	ha	1.650	1.624	26
	c. Alte cult. perene de nutret, plantatii duzi	ha	-	-	-
II.	**SEMINŢE ŞI SEMINCERI**	**ha**	**159**	**146**	**13**
	- Seminceri pereni furajeri	ha	159	146	**13**
III.	**CAPSUNERII VECHI - TOTAL**	**ha**	**29**	**29**	**-**
IV.	**CAMPURI EXPERIMENTALE**	**ha**	**-**	**-**	**-**

C.	*TOTAL SUPR. ARABILA OCUPATA IN TOAMNA ANULUI CURENT (A+B)*	*ha*	*76.136*	*75.798*	*338*
D.	*SUPRAFATA ARABILA IN CULTURA PENTRU ANUL VIITOR*	*ha*	*255.431*	*254.391*	*1.040*
E.	*ESUPRAFATA ARABILA RAMASA PENTRU INSAMANTAT IN PRIMAVARA VIITOARE (D-C)*	*ha*	*179.295*	*178.593*	*702*

(Sursa: Direcția pentru Agricultură a Județului Iași)

Suprafața cultivată cu principalele culturi din județul Iași – evoluții 2015/2016

Ha

Principalele culturi	2015	2016*
Total	**238456**	**238456**
Cereale pentru boabe	144063	148735
Grau si secara	37908	38697
Secara	121	131
Grau - total	37787	38566
Grau comun	37625	38400
Grau dur	162	166
Orz si orzoaica	3804	3912
Orz	1862	2147
Ovaz	4656	4696
Porumb boabe	96869	100483
Sorg	262	348
Leguminoase pentru boabe	1523	2563
Mazare boabe	242	414
Fasole boabe	1281	2149
Plante textile	11	-
Canepa pentru fibra	11	-
Plante uleioase	41522	36832
Floarea soarelui	26633	25755
Rapita	6064	5920
Soia boabe	8395	5035
Sfecla de zahar	3751	3701
Sorg pentru maturi	9	-
Plante medicinale si aromatice	10	7
Cartofi - total	8393	8889
Cartofi timpurii, semitimpurii si de vara	649	624
Cartofi de toamna	7744	8265
Legume - total	10366	10167
Tomate	1697	1577
Vinete	315	336
Ceapa uscata	1524	1616
Usturoi uscat	463	454
Varza alba	1764	1606
Ardei	799	789
Radacinoase comestibile	750	840
Legume cultivate in camp	6793	6492
Legume in solarii si sere	76	73
Legume proaspete din gradinile familiale	3421	3602
Pepeni verzi si galbeni	1380	1276
Furaje verzi din teren arabil	31666	31616
Furaje perene	27076	27087
Lucerna	22765	22819
Trifoi	2794	2856
Furaje verzi anuale	4590	4529
Porumb verde furajer	2181	2140

Radacinoase furajere	681	658
Capsunerii pe rod	20	23
Flori si plante ornamentale	8	7
Livezi pe rod	4611	4436
Suprafata serelor	4	1

***) Date provizorii**

Productia agricola vegetala la principalele culturi din judetul Iasi- evoluții 2015/2016

Tone

Principalele culturi	**2015**	**2016***
Cereale boabe	414476	529415
Grau si secara	114068	139651
Secara	230	386
Grau - total	113838	139265
Grau comun	113321	138581
Grau dur	517	684
Orz si orzoaica	9270	12352
Orz	5508	8511
Ovaz	9191	9057
Porumb boabe	279856	365201
Sorg	729	965
Leguminoase pentru boabe	2608	2692
Mazare boabe	318	484
Fasole boabe	2290	2208
Canepa pentru fibra-plante textile	8	-
Plante uleioase	73535	58745
Floarea soarelui	44005	40398
Rapita	15252	11073
Soia boabe	13774	7144
Sfecla de zahar	134996	113555
Plante medicinale si aromatice	2	2
Cartofi - total	106819	90805
Cartofi timpurii,semitimpurii si de vara	8615	4420
Cartofi de toamna	98204	86385
Legume - total	147109	127747
Tomate	29650	26668
Vinete	4019	2708
Ceapa uscata	18395	13034
Usturoi uscat	3223	2127
Varza alba	35529	30089
Ardei	9050	7116
Radacinoase comestibile	9904	9671
Legume cultivate in camp	97411	83150
Legume in solarii	2741	3360
Legume proaspete din gradinile familiale	46957	41237
Pepeni verzi si galbeni	24623	26306
Furaje verzi din teren arabil	430041	385500
Furaje perene	349974	328774
Lucerna-in echivalent masa verde	285184	288989
Trifoi-in echivalent masa verde	47181	25558
Furaje verzi anuale	80067	56726
Porumb verde furajer	52287	36534
Radacinoase furajere	27301	9447

***) Date provizorii**

(Sursa: Direcția Județeană de Statistică Iași)

Situația sumelor plătite pentru sprijin financiar acordat de la bugetul de stat în domeniul agricol*:*

2015

2016

Se poate constata o creștere a cuantumului plăților din bugetul național pentru formele de sprijin menționate mai sus, de la 6,055 la 9,428 milioane lei.

Situația cererilor de sprijin pe suprafață și a plăților pe suprafață :

2015

Au fost depuse un număr de 26.780 cereri de sprijin pentru o suprafață de 257.391,79 ha.

Plățile au fost făcute, ca de fiecare dată în ultimii ani, în două tranșe. Astfel, s-au plătit în avans 21.119 cereri, suma plătită fiind de 32.516.974,56 lei.

Plăți totale pe suprafață, care însumează și avansul: 218.030.342,97 lei

2016

Au fost depuse un număr de 25.073 cereri de sprijin pentru o suprafață de 253.671,05 ha.

Avans la plată: 22.231 cereri, suma plătită fiind de 89.286.804,87 lei

Plăți totale pe suprafață: 185.012.705,11 lei. Trebuie reținut faptul că plățile pentru campania 2016 nu s-au finalizat încă.

Se poate observa o scădere destul de mare a numărului de cereri depuse în 2016 față de 2015 însă fără a scădea și suprafața solicitată. Această scădere se manifestă anual din 2008 (inițial, în 2007, au fost depuse peste 43.000 de cereri) și indică o comasare a terenurilor, fapt benefic pentru eficiența agriculturii.

De asemenea, se poate constata o creștere consistentă a avansului la plată, care aproape s-a triplat în 2016 față de 2015.

Alte forme de sprijin (lapte în școli, fructe în școli, reconversie viță de vie, renta viageră, bunăstare animale, etc.) :

2015 – 44.162.917,29 lei

2016 – 16.769.915,17 lei

Se constată o scădere a plăților pentru diverse alte forme de sprijin, fie datorită modificării unor forme de sprijin (de exemplu, sprijinul pentru sectorul zootehnic a fost inclus în cererea unică), fie datorită scăderii numărului de cereri sau datorită faptului că nu au mai fost unele forme de sprijin.

(Sursa: Agenția pentru Plăți și Intervenții în Agricultură Iași)

c) Turism

Sosirile înregistrate în structurile de primire turistică în perioada 1.I-31.XII.2016 au însumat 298657 persoane, în creştere cu 21,2% faţă de perioada 1.I-31.XII.2015.
Sosirile **turiştilor români** în structurile de primire turistică cu funcţiuni de cazare au reprezentat, în perioada 1.I-31.XII.2016, 83,0% din numărul total de sosiri, în timp ce **turiştii străini** au reprezentat 17,0% (17,0% în perioada 1.I-31.XII.2016). Pe tipuri de structuri de primire turistică, sosirile în hoteluri deţin 84,0% din totalul sosirilor, iar pe categorii de clasificare a structurilor de primire turistică, categoria „3 stele" deţine 46,1% din total sosiri.

Înnoptările înregistrate în structurile de primire turistică în perioada 1.I-31.XII.2016 au însumat 545063, în creştere cu 20,0% faţă de perioada 1.I-31.XII.2015; *durata medie a şederii a fost de 1,82 zile (1,76 zile turişti români şi 2,12 zile turişti străini).*

Structuri de primire turistică cu funcţiuni de cazare turistică,
pe tipuri de structuri de primire turistică, in judetul Iasi

- numar -

Tipuri de structuri de primire turistica	2015	2016
IASI	**99**	**96**
Hoteluri	30	30
Moteluri	2	2
Vile turistice	7	7
Hosteluri	4	2
Cabane turistice	1	1
Bungalouri	12	12
Pensiuni turistice urbane	28	25
Pensiuni agroturistice	12	14

Capacitatea de cazare turistică în funcţiune, pe tipuri de structuri de primire turistică cu funcţiuni de cazare turistică, in judetul Iasi

- locuri-zile -

Structura de primire turistica	Anul 2015	Anul 2016
TOTAL	**1445261**	**1528718**
Hoteluri	1039668	1092858
Moteluri	50370	51579
Vile turistice	40508	41536
Hosteluri	21609	12380
Cabane turistice	9855	9882
Bungalouri	4416	6576
Popasuri turistice	1472	496
Tabere de elevi si prescolari	21312	38428
Pensiuni turistice urbane	184301	185038
Pensiuni agroturistice	71750	89945

Sosiri ale turistilor in structuri de primire turistica cu functiuni
de cazare turistica, pe tipuri de structuri, in judetul Iasi

- Numar persoane -

Structura de primire turistica	Anul 2015	Anul 2016
Total	**246470**	**298657**
Hoteluri	202168	251047
Hosteluri	3593	2501
Moteluri	2959	3164
Vile turistice	5255	6941
Cabane turistice	964	1003
Bungalouri	110	305
Popasuri turistice	22	22
Tabere de elevi si prescolari	2247	2492
Pensiuni turistice	22231	22455
Pensiuni agroturistice	6921	8727

Innoptari ale turistilor in structuri de primire turistica, pe tipuri de structuri, in judetul Iasi

- Numar persoane -

Structura de primire turistica	Anul 2015	Anul 2016
Total	**454161**	**545063**
Hoteluri	376070	462137
Hosteluri	4657	3485
Moteluri	3648	3446
Vile turistice	7437	10051
Cabane turistice	1129	1222
Bungalouri	110	305
Popasuri turistice	70	36
Tabere de elevi si prescolari	8993	9429
Pensiuni turistice	38778	39040
Pensiuni agroturistice	13269	15912

Indicii de utilizare neta a locurilor de cazare, pe tipuri de structuri de primire turistica, in judetul Iasi

- procente -

Tipuri de structuri de primire turistica	Anul 2015	Anul 2016
TOTAL	**31,4**	**35,6**
Hoteluri	36,2	42,3
Moteluri	7,2	6,7
Vile turistice	18,4	24,2
Hosteluri	21,6	28,2
Cabane turistice	11,5	12,4
Bungalouri	2,5	4,6
Popasuri turistice	4,8	7,3
Tabere de elevi si prescolari	42,2	24,5
Pensiuni turistice urbane	21,0	21,1
Pensiuni agroturistice	18,5	17,4

(Sursa: Direcția Județeană de Statistică Iași)

d) Transporturi

INFRASTRUCTURA RUTIERĂ DE TRANSPORT

Direcţia Judeţeană de Administrare a Drumurilor şi Podurilor Iaşi are în administrare o reţea de drumuri judeţene de **993,575 km** cf.H.C.J.345/22.12.2016 . Tipul îmbrăcămintii drumurilor judeţene, precum şi numărul de kilometri aferent este prezentat în tebelul de mai jos:

Nr. crt.	***Tipul drumului***	***Km.***
	Drumuri - total	***993,575***
	Drumuri modernizate - total, din care:	***165,719***
	-cu îmbrăcăminţi de beton de ciment	*41,415*
	-cu îmbrăcăminţi asfaltice de tip greu	*124,193*
	-pavate cu piatră	*0,111*
	Drumuri cu îmbrăcăminţi rutiere uşoare - total, din care:	***428,677***
	-cu durata de serviciu expirată	*255,000*
	Drumuri pietruite	***328,541***
	Drumuri de pământ	***70,638***

În anul 2016 Direcţia Judeţeană de Administrare a Drumurilor şi Podurilor Iaşi, pentru asigurarea circulaţiei rutiere în condiţii de siguranţă a intervenit prin **lucrări de întreţinere și reparaţii curente de drumuri precum şi construcţii de drumuri și poduri noi** prin finanţarea asigurată de Consiliul Judeţean Iaşi, în calitate de ordonator principal de credite, **în valoare de 56.884.520,00 lei** conform programelor de lucrări aprobate prin Hotărârile C.J.Iaşi nr. _362/22.12.2016 și 315/22.11.2016.

Fondurile alocate în anul 2016 Direcţiei Judeţene de Administrare a Drumurilor şi Podurilor Iaşi de către Consiliul Judeţean Iaşi au fost cheltuite pentru execuţia următoarelor categorii de lucrări : îmbrăcăminţi asfaltice-plombări, activitate de deszăpezire, lucrări accidentale (refaceri după inundaţii, alunecări de terenuri, pentru aducerea drumurilor şi podurilor la starea tehnică iniţială), scarificări, reparații poduri și podețe, întreţineri drumuri pietruite, modernizări cu îmbrăcăminţi bituminoase uşoare, reabilitări prin asfaltare, studii topo, studii geotehnice, expertize tehnice.

1. OBIECTIVE DE INVESTIŢII

1. Reabilitare Drum Județean DJ208I, tronsonul Gura Bădiliței – Crivești - Vînători, km 6+178 – 15+210, contract de execuție nr. 385 din 29 ianuarie 2016

2. Modernizare prin îmbrăcăminţi bituminoase uşoare pe DJ 249 Trifeşti – Hermeziu, km 0+000 – 5+650, contract de execuţie nr. 4957 din 11.12.2014

3. Reabilitarea drumurilor judeţene din loturile 1 şi 2: Lotul 1 - DJ 207A lim. jud. Neamţ – Storneşti – intersecţie cu DJ 282E – Pietruire, km 29+595 – 34+400 şi Reabilitare asfaltare km 34+400 – 38+400, Etapa I, km 34+400 – 38+400, contractul de execuţie de lucrări nr. 5711/20.10.2016

4. Reabilitarea tronsonului DJ 248D Păun – Tomeşti – DN 28 cuprins între km 11+845 – 15+482, Etapa I, km 13+482 – 15+482, contractul de execuţie de lucrări nr. 6052/01.11.2016

2. REPARAŢII CURENTE

1. Covor bituminos pe DJ 244D Dolheşti – Ciorteşti, km 34+800 – 35+250, contract de execuţie nr. 2391 din 19 mai 2016

2. Covoare bituminoase pe: DJ 248A – Voineşti, km 14+600 – 19+200, DJ 248A – Slobozia – Ţibana, km 25+600 – 33+000, DJ 248A – Ţibana (DJ 282E) – Glodenii Gândului (exclus lunecare extravilan Gârbeşti, km 34+600 – 38+800, DJ 248A – Ţibana (DJ 282E) – Glodenii Gândului (exclus lunecare extravilan Gârbeşti, km 38+900 – 41+200, contractul de execuţie nr. 4864/13.09.2016

3. Îmbrăcăminţi Bituminoase Uşoare pe drumurile judeţene din lotul 1: IBU pe DJ 280E Iaşi – Rediu, km 6+490 – 6+820, contractul de execuţie de lucrări nr. 4919/16.09.2016;

4. Îmbrăcăminţi Bituminoase Uşoare pe drumurile judeţene din lotul 2: IBU pe DJ 246 Dagâţa, km 74+188 – 74+738, contractul de execuţie de lucrări nr. 4918/16.09.2016;

5. Îmbrăcăminţi Bituminoase Uşoare pe drumurile judeţene din lotul 3: IBU pe DJ 280 Dagâţa (intersecţie cu DJ 246), km 41+640 – 42+290, contractul de execuţie de lucrări nr. 4917/16.09.2016

3. ÎNTREŢINEREA CURENTĂ A DRUMURILOR PUBLICE

1. ÎNTREŢINERE ÎMBRĂCĂMINŢI ASFALTICE – PLOMBĂRI, contract subsecvent de lucrări nr. 3 - 1424/04.04.2016:

DJ 207A STORNEȘTI – POPEȘTI - DJ 282D, km 37+448 - 44+221

DJ 247A LIMITA IAȘI – BARNOVA km 2+418 - 6+651

DJ 247 DN 24 – DOBROVAT km 0+000 – 2+145; km 7+040 - 15+900

DJ 282G IASI – ARONEANU km 3+200 – 5+000

DJ 208F PIETROSU – UDA km 3+321 - 7+694

DJ 208G HĂLĂUCEȘTI - DJ 208 km 7+216 - 11+701

DJ 208L PAȘCANI (DJ 208) – MIROSLOVEȘTI km 1+991 - 2+903

DJ 208O DN 2 - CIOHORANI km 0+000 - 2+612

DJ 208K DN 2 – CRISTEȘTI km 0+000 - 3+368

DJ 208N LESPEZI – VÂNĂTORI km 4+859 - 6+720

DJ 280D RUGINOASA – HELESTENI km 0+000 - 5+401

DJ 281D DN 28B - CEPLENITA - COARNELE CAPREI km 0+000 – 2+012; km 16+555 - 19+598

DJ 281E DJ 281C - TODIREST1 km 0+000 - 2+899

DJ 282E BALTATI - LUNGANI – SINESTIkm 0+000 – 4+023; km 11+046 - 14+861

DJ 248F VOINESTI - LIM. JUD. VASLUI km 8+377 – 11+159; km 20+239 - 20+921

DJ 249B DN 28 – OSOI km 0+000 - 1+000

DJ 249D TUTORA - PRISACANI – MACARASTI km 2+317 – 5+411; km 9+151 – 12+936; km 15+940 - 16+272

DJ 280E LIMITA JUDET IASI – REDIU km 0+366 - 4+220

DJ 207 M SCHEIA-A.I.CUZA km 0+000 — 6+178

DJ 208 LIMITA JUDET NEAMT - LIMITA JUDET SUCEAVA km.3+000 - 23+041; km 28+017 – 46+854

DJ 208 J DN 28-MICLAUSENI-BUTEA km.0+000 - 3+394

DJ 208 R DN 28 - POD SCHEIA-MIRCESTI km. 0+000 - 5+161

DJ 244 D DOLHESTI - CIORTESTI-DN 24 km. 27+203 - 32+440; km 34+350 - 35+590; km 36+171- 37+290; km 38+390 - 38+693

DJ 244 F MOSNA - BOHOTIN - GROZESTI km.6+061 - 8+258; km.17+205 - 30+300

DJ 244 G PODU HAGIULUI - COZMESTI km 0+000 - 10+002;

DJ 246 SCANTEIA - SCHEIA - IPATELE - TUNGUJEI - TIBANESTI - TANSA - DAGATA; km.26+258 - 27+888; km. 33+888 - 33+988; km.42+602 - 43+722; km.54+750 - 74+188

DJ 248 A LIMITA IASI - TIBANESTI km.14+195 – 14+600; km 19+200 – 25+600; km 33+000 – 34+600; km 38+800 – 38+900; km 41+200 – 48+089

DJ 248 C BUDESTI - MOGOSESTI - CIUREA - LUNCA CETATUII km.0+000 - 2+600; km 9+016 – 14+712

DJ 248 D CIUREA - BARNOVA - TOMESTI - HOLBOCA km.0+000 - 0+400; km.3+460 - 6+271; km.9+756 -11+572; km 16+986 -19+391

DJ 249 A LIMITA JUDET IASI - MANZATESTI (DC 16) km 4+615-5+950

DJ 249C din DN 24C - ROSCANI, km 0+000 - 6+210

DJ 249 E TOMESTI - CHIPERESTI - TUTORA km.0+000 - 7+837

DJ 280 STRUNGA - BRATULESTI - OTELENI - DAGATA - LIM jud VASLUI km.0+000 - 17+094

DJ 280 B TG.FRUMOS - CUCUTENI km.2+614 - 10+737

DJ 280C LETCANI - DUMESTI KM 2+000 - 4+394

DJ 281 PODU ILOAIEI - BELCESTI - SCOBINTI - SIRETEL - LESPEZI km.0+279 - 10+748; km.19+766 -30+077; km.39+111 - 42+500, km 57+776 - 61+870

DJ 281 A HARLAU - DELENI km 0+301 - 6+000

DJ 281 B BELCESTI - COARNELE CAPREI km.0+000 – 0+370; km.7+400 - 8+014; km.9+770 – 10+770

DJ 281 C BLAGESTI - COASTA MAGURII km.0+000 - 15+550; km 15+753- 17+512; km 17+893-18+209; km.19+993 - 25+053

DJ 282 LIMITA IASI - MOVILENI - GROPNITA km. 6+700 - 32+837

DJ 282 D PODU ILOAIEI - POPESTI lcm.14+834 - 26+210

DJ 282I IAȘI —AEROPORT km 0+000 — 2+700;

2. Întreținerea drumurilor pietruite prin scarificări și cilindrări cu adaos de material pietros până la 300 mc/km, contract subsecvent de lucrări nr. 6 - 1111/14.03.2016

DJ 244D limită jud. Vaslui (Dolhești) – Ciortești – DN24, km 25+500 - 27+230

DJ 208F Uda – Iorcani – limită jud.Suceava, km 7+694 – 12+462

DJ 208G Kogălniceni – Oboroceni, km 18+223 – 21+100

DJ 208L DJ 208 – Brătești – Miroslovești, km 2+903 – 6+500

DJ 208N Lespezi (DJ 208) – Dumbrava – Vânători – DJ 208I, km 1+000 - 4+859

DJ 246 ieșire Drăgușeni – Frenciugi – intrare Ipatele, km 37+906 - 42+602

DJ 248C Șanta (DJ 248 – Mogoșești) – Piciorul Lupului, km 5+049 – 8+755

DJ 280 Piscu Rusului – Dagâța (DJ 246), km 38+640 - 41+640

DJ 280D Helești – DJ 208G (Oboroceni), km 5+401 – 6+464

DJ 281 Sticlăria – Sirețel, km 55+776 – 57+776

DJ 281D Coarnele Caprei (DJ 281B) – Bulbucani (DJ 282), km 20+126 – 27+883

DJ 282D Popești – Mădârjac, km 26+210 – 27+710

DJ 282D Românești – Podu Iloaiei, km 7+602 – 11+234

DJ 282F Spineni (DJ 282B) – Andrieșeni, km 11+256 – 12+898

3. Întreținerea drumurilor pietruite prin scarificări și cilindrări cu adaos de material pietros până la 300 mc/km, contract subsecvent de lucrări nr. 7 – 1452/05.04.2016

DJ 246 Scânteia, km 25+258 – 26+258

DJ 248F Cioca Boca – Bîcu, km 24+023 – 25+023

DJ 282E Runcu – Poiana de Sus – Țibana, km 32+941 - 35+758

DJ 281C Cârjoaia – Cotnari, km 18+209 - 18+575

DJ 282D Potângeni - Românești, km 0+000 - 0+500

DJ 282D Popești – Mădârjac, km 27+710 - 29+710

4. RIGOLĂ CAROSABILĂ pe DJ 248A MIROSLAVA (intravilan ambele părţi L = 400 ml), km 3+500 – 3+800, contract de execuţie nr. 1689/11.04.2016

5. Întreținerea drumurilor pietruite prin scarificări și cilindrări cu adaos de material pietros până la 300 mc/km, contract subsecvent de lucrări nr. 8 – 4888/14.09.2016:

A. Întreținerea drumurilor pietruite prin scarificări și cilindrări cu adaos de material pietros până la 300 mc/km

DJ 248F Budeşti – Hadâmbu, km 11+958 - 13+558

DJ 282D Podu Iloaiei – Mădârjac, km13+910 – 14+660, km 29+710 - 38+828

DJ 282E Sineşti – Mădârjac, km 23+374 - 25+474

B. Întreținerea drumurilor pietruite prin scarificări și cilindrări cu adaos de material pietros până la 600 mc/km

DJ 281B Belceşti - Coarnele Caprei (zona lac Cicadaia), km3+020 - 4+520 (L = 1,5 km)

6. Asigurarea scurgerii apelor din zona drumului precum şi prevenirea efectelor inundaţiilor prin întreţinerea şanţurilor şi a rigolelor, contractul subsecvent de lucrări nr. 2 - 2010/28.04.2016:

DJ 280B Tg.Frumos – Cucuteni (extravilan partea dreaptă), L = 2,500 km

DJ 281C Coasta Măgurii – Cârjoaia (extravilan ambele părţi), L = 1,810 km

DJ 244 F Bohotin - Grozeşti (extravilan ambele părţi), L = 3,605 km

DJ 281D Coarnele Caprei – Focuri (extravilan partea stângă), L = 3,780 km

7. Siguranța rutieră: Instalare de indicatoare rutiere constând în confecţionare şi montare indicatoare rutiere şi instalare de borne km şi hm constând în confecţionare şi montare de borne km şi hm pe drumurile judeţene, contractul de execuţie nr. 1970/28.04.2016

8. Marcaje longitudinale, laterale și transversale pe: DJ 248: Iaşi – Scânteia – limită judeţul Vaslui, km 4+900 – 31+265, DJ 208: limită judeţul Neamţ – Paşcani – limită judeţul Suceava, km 1+945 – 48+796, contractul de execuţie nr. 3312/07.07.2016

9. Intretinere curenta a podurilor: DJ 282D - Romanesti, km 8+700, DJ 281 - Extravilan Sticlarie - Siretel, km 53+633, DJ 280D Helesteni, km 5+614, contractul de execuţie nr. 4048/12.08.2016

10. Întreţinerea platformei drumurilor prin aducerea la profil a acostamentelor, scarificări, reprofilări şi cilindrări:

DJ 208F Heci – Tătăruşi, km 1+825 – km 2+027, L = 0,202 km

DJ 282D Henci - Podu Iloaiei, km 14+834 - 15+242, L = 0,408 km

DJ 281 Sticlăria – Slobozia, km 53+000 - 53+896, L = 0,896 km, contractul subsecvent de lucrări nr. 3 - 5327/04.10.2016;

11. A. Întreținerea drumurilor pietruite cu adaos de material pietros până la 600 mc/km pe următorul sector de drum judeţean:

DJ 208G Heleşteni - Movileni, km 23+616 - 25+473, L = 1,857 km

DJ 244F Dolheşti (DJ 244D) - Pietrişu, km 8+258 - 11+565, L = 3,307 km

DJ 248F Voineşti (DJ 248A) – Mânjeşti, km 0+000 - 4+046, L = 4,046 km

DJ 248F Cioca Boca (DC 70) – lim.jud.Vaslui, km 24+005 – 33+829, L = 9,824 km

DJ 248D Ciurea (DJ 248C) - Todirel, km 0+400 - 3+460, L =3,060 km

DJ 281D Petroşica - Coarnele Caprei, km 15+255 - 16+555, L = 1,300 km

DJ 282E Mădârjac - Runcu - Ţibana (DJ 248A), km 25+474 -35+758, L = 10,284 km

DJ 282H Șipote (DJ 282B) - lim.jud.Botoşani, km. 5+973 - 12+626, L = 6,653 km

DJ 281C Stroieşti - Coasta Măgurii, km 17+910 - 18+575, L = 0,665 km, contract subsecvent de lucrări nr. 9 – 6489/16.11.2016

12. Întreţinerea platformei drumurilor prin aducerea la profil a acostamentelor:

DJ 207A DJ 282 E - Sinești - Popești, km 37+445 - 44+221 L = 6,776 km

DJ 207M DN28 -Șcheia, km 0+000 - 2+800, L = 2,800 km

DJ 208J DN28 - Butea, km.0+000 - 3+400, L = 3,400 km

DJ 208R DN28 -Mircești, km.0+000 - 3+700, L=3,700 km

DJ 282D Podu Iloaiei -Mădârjac, km 17+684 -38+828, L = 21,144 km

DJ 208 lim.jud. Neamț - Pașcani, km 0+000 - 23+041, Pașcani - lim.jud.Suceava, km 28+047 - 46+851, L = 41,845 km

DJ 280D Ruginoasa -DC 99, km 0+000 - 5+401, L = 5,401 km

DJ 280 DN 28 - Oțeleni, km.0+000 - 16+000, Piscul Rusului - Dagâţa, km.35+178 - 41+500, L= 22,322 km

DJ 280B Tg.Frumos - Cucuteni, km 2+000 - 11+802, L= 9,802 km

DJ 282 lim.Iași - DJ 281D, km 6+700 -35+591, L= 28,891 km

DJ 281D Coarnele Caprei - Bulbucani, km 22+100 -31 +383, L = 9,283 km

DJ 248C Budești - Mogoșești km.0+000 - 5+100, Ciurea -Lunca Cetățuii km 10+200 - 14+450, L= 9,350 km

DJ 249E DN28 -Țuțora, km 0+000 -7+837, L = 7,837 km

DJ 249 Trifești, km 0+000 -5+ 650, L = 5,650 km

DJ 280C DN 28 - Dumești, km 0+000 - 4+ 349, L = 4,349 km

DJ 280E Rediu, km.0+366 - 1+166, L = 0,800 km

DJ 246 Scânteia - Ipatele, km. 26+485 - 33+100, Tungujei - lim.Vaslui, km.54+600 - 56+550, L= 8,565 km

DJ 247 DN24 - Dobrovăț, km 0+000 -16+500, L = 16,500 km

DJ 248A Iași - Țibănești, km 3+500 - 46+689, L = 43,189 km

DJ 244G DN 28 - Cozmești, km 0+000 - 10+002, L = 10,002 km

DJ 248 Dumbrava - lim.jud.Vaslui, km 7+902 - 31+265, L = 23,363 km

DJ 249D Prisăcani - Grozești, km 23+296 - 36 +329, L = 13,030 km, contractul subsecvent de lucrări nr. 4 – 6509/17.11.2016

13. Întreţinerea platformei drumurilor prin aducerea la profil a acostamentelor pe: DJ 282D Româneşti – Podu Iloaiei, km 7+602 – 13+234, L = 5,632 km, contractul subsecvent de lucrări nr. 5 – 6787/28.11.2016

14. A. Întreţinerea drumurilor pietruite cu adaos de material pietros până la 300 mc/km, pe următorul sector de drum judeţean DJ 208I Blăgeşti – Gura Bădiliţei, km 0+865 – 5+731, L = 4,866 km, contractul subsecvent de lucrări nr. 10 – 6798/28.11.2016

(Sursa: Consiliul Județean Iași)

Situaţia traficului de persoane/autovehicule

d)1. Situaţia traficului de persoane

BIROU VAMAL	Nr. persoane					
	intrare			iesire		
	2015	2016	Dinamica (%)	2015	2016	Dinamica (%)
AEROPORT IASI (călători extracomunitari)	17.129	22.987	**134%**	15.098	18.833	**125%**
IASI - PV UNGHENI	46.133	38.466	**83%**	42.762	34.914	**82%**
SCULENI	484.136	798.025	**165%**	500.770	781.742	**156%**
TOTAL	**547.398**	**859.478**	**157%**	**558.630**	**835.489**	**150%**

d)2. Situaţia traficului de autoturisme, autobuze. autocare. microbuze

BIROUL VAMAL SCULENI	intrare			iesire		
	2015	2016	Dinamica (%)	2015	2016	Dinamica (%)
autoturisme	158,445	226,365	**143%**	160,298	223,684	**140%**
autobuze. autocare. microbuze	32,633	35,350	**108%**	32,109	33,828	**105%**
Total:	**191,078**	**261,715**	**137%**	**192,407**	**257,512**	**134%**

d)3. Situaţia traficului de autovehicule marfă/vagoane

BIROU VAMAL	Nr. autovehicule marfa/vagoane											
	intrare						iesire					
	goale			pline			goale			pline		
	2015	2016	Dinamica (%)	2015	2016	Dinamica (%)	2015	2016	Dinamica (%)	2015	2016	Dinamica (%)

IASI - PV UNGHENI	*5.443*	*2.573*	***47%***	*1.397*	*2.263*	***162%***	*1.923*	*2.432*	***126%***	*4.983*	*2.355*	***47%***
SCULENI	*6.661*	*4.685*	***70%***	*16.747*	*18.916*	***113%***	*6.976*	*9.655*	***138%***	*12.758*	*12.544*	***98%***
TOTAL	***12.104***	***7.258***	***60%***	***18.144***	***21.179***	***117%***	***8.899***	***12.087***	***136%***	***17.741***	***14.899***	***84%***

(Sursa: Direcția Regională Vamală Iași)

Înmatriculări noi de vehicule rutiere pentru transportul pasagerilor, în județul Iași

- Număr -

Categorii de vehicule	**Categorii de vehicule rutiere pentru transport pasageri**	**Anul 2015**	**Anul 2016**
Vehicule noi	Motorete si motociclete	35	62
	Autoturisme	1599	1786
	Autocare, autobuze si microbuze	79	27
Vehicule importate de ocazie	Motorete si motociclete	118	107
	Autoturisme	7547	9168
	Autocare, autobuze si microbuze	56	56

INFRASTRUCTURA DE TRANSPORT AERIAN: AEROPORTUL regional IAȘI

Prin activitatea desfășurată în anul 2016, s-a continuat definirea locului în piața a Aeroportului Iasi ca **aeroport regional**, ducand la indeplinire abiectivele mentionate.

Astfel, pe lângă veniturile financiare realizate datorita creșterii numărului de pasageri (800.801 - pasageri ce au calatorit pe Aeroportul Iasi in perioada ianuarie-noiembrie 2016), s-au creat si **veniturile financiare** din afaceri noi atrase la aeroport – zone comerciale, servicii rent-a-car, publicitate, posta-cargo, folieri bagaje, ticketing, servicii exchange și bancare, etc.

În anul 2016, R.A Aeroportul Iasi a avut în vedere :

1**) Atragerea de NOI destinatii** operate de:

-S.C. COMPANIA NATIONALA DE TRANSPORTURI AERIENE ROMANE TAROM S.A : ruta Iasi-MADRID (si retur)

-S.C. BLUE AIR-AIRLINE MANAGEMENT SOLUTIONS S.R.L.
* rute externe: Iasi-BARCELONA, Iasi-BRUXELLES, Iasi-KOLN/Bonn/ (si retur)
* rute interne: Iasi-Cluj-Timisoara-Iasi, Iasi-Timisoara-Cluj-Iasi; Iasi-Oradea (via Bucuresti)-Iasi
-Wizz Air Hungary Kft - rutele: Iasi-LARNACA si Iasi-CATANIA (si retur)

2) Destinatii INTERNE si EXTERNE (existente) operate de :
-BLUE AIR : Cluj, Timisoara, Oradea, Bucuresti , Paris (Beauvais), Londra (Luton), Roma (Fiumicino), Barcelona, Bruxelles, Koln(Bonn)
-TAROM : Bucuresti , Madrid, Munchen, Londra (Luton), Roma (Fiumicino), Bologna, Torino, TelAviv
- WIZZ AIR: Milano (Bergamo), Roma (Ciampino), Venetia (Treviso), Catania, Bologna, Londra (Luton), Larnaca, TelAviv
- AUSTRIAN AIRLINES: Viena

In perioada iunie-septembrie 2016, cursele charter au fost operate de : BLUE AIR - Zakynthos, Antalya, TAROM - Rhodos, Antalya, AIR BUCHAREST – Antalya, AEGEAN - Heraklion

R. A Aeroportul Iasi a implementat unul dintre cele mai importante proiecte cu finantare nerambursabila si anume proiectul major **,,Dezvoltarea si modernizarea Aeroportului International Iasi-extras din SF , in vederea executarii partiale a obiectivului Modernizare Modul 1-Etapa intermediara-Pista 2400m- extindere suplimentara platforma parcare aeronave si terminal pasageri,** cod SMIS 54513.

(Sursa: Consiliul Județean Iași)

TRANSPORTUL PUBLIC comun la nivelul municipiului IAȘI

Serviciul de transport public local în municipiul Iași a fost prestat până pe data de 30.09.2016 de către Regia Autonomă de Transport Public Iaşi ca unic concesionar în baza contractului de concesiune nr. 48018/30.06.2005, dată la care regia a intrat în faliment.

De la data de 01.10.2016, serviciul de transport public local este prestat de către Societatea Compania de Transport Public Iași S.A., în baza contractului de delegare a gestiunii serviciului de transport public local prin concesiune în municipiul Iași, nr. 93298/16.09.2016.

Una din prioritățile Primăriei Municipiului Iași în anul 2016 a fost modernizarea parcului auto pentru a asigura un transport public de calitate. Astfel, în anul 2016 s-au achiziționat 12 autobuze noi (4 de tip ISUZU si 8 EuroBus Diamond) și 20 de copertine pentru amenajarea stațiilor de transport public.

Autobuzele tip ISUZU au o capacitate de 102 călători (24 de locuri pe scaune şi 78 de locuri în picioare) şi 1 loc pentru şofer, având câte 3 uşi în 2 foi. Totodată, fiecare astfel de mijloc de transport în comun are 1 loc special pentru ystem e cu dizabilităţi şi rampă pentru accesul fotoliului rulant. Celelalte opt autobuze noi model Eurobus Diamond Euro 6 au o capacitate de 109 călători, podea joasă, rampă pentru ystem e cu dizabilități, spațiu pentru scaun cu rotile, aer condiționat în tot spațiul și ystem de supraveghere video.

În decembrie 2016 între Primăria Municipiului Iaşi şi Banca Europeană pentru Reconstrucţie şi Dezvoltare BERD s-a semnat un împrumut privind reînnoirea întregului parc auto al Companiei de Transport Public (CTP) în valoare de 15 milioane de euro prin care se vor achiziționa 80 de autobuze noi Euro 6 – Clasa C.

Parcul auto al CTP Iași este de 361 vehicule, repartizate astfel:

- Tramvaie: 150 de unităţi, din care 124 active;
- Autobuze: 176 de unităţi, din care 134 active ;
- Microbuze: 35 de unităţi, din care 10 active.

Infrastructura conține și:

- 82,688 km cale simplă tramvai (din care 52,09 km cale simplă modernizată în perioada 2006÷2015);
- 81,392 km reţea fir contact şi 132,125 km linie electrică subterană de 1Kv, 6Kv şi 20Kv;
- 2 depouri şi o autobază;
- 10 substaţii de redresare (1 este în conservare).

Situaţia indicatorilor tehnico-economici

Indicatori tehnici	Călătorii (mii)	Kilometri (mii)
octombri 2016	13.772.836	1.226.231
noiembrie 2016	13.233.806	1.193.194
decembrie 2016	11.888.058	1.193.738

(Sursa: Primăria municipiului Iași)

Vehicule în inventar pentru transport public local de pasageri, pe tipuri de vehicule, în jud. Iași

- Numar -

Tipuri de vehicule pentru transport public local de pasageri	Anul 2015	Anul 2016
Tramvaie	150	151
Autobuze si microbuze	278	207

(Sursa: Direcția Județeană de Statistică Iași)

1.2. Amenajarea teritoriului, urbanism şi locuinţe, servicii publice de gospodărire comunală

a) Urbanism și amenajarea teritoriului

Organizarea administrativă a teritoriului, pe categorii de unități administrative în jud. Iasi

Categorii de unități administrative	Ani	
	Anul 2015	Anul 2016
Municipii	2	2
Orașe	3	3
Localități componente ale municipiilor si oraselor	11	11
Comune	93	93
Sate	418	418
Din care: aparțin de municipii și orase	4	4

În anul 2016, numărul autorizaţiilor de construire pentru clădiri rezidenţiale eliberate pe total judeţ, a fost de 2209, în creştere cu 2,2% (+48 autorizaţii) faţă de anul 2015; pe medii de rezidenţă, s-a înregistrat o scădere de 0,6% (-2 autorizaţii) în mediul urban şi o creştere de 2,7% (+50 autorizaţii) în mediul rural.

Autorizatii de construire eliberate pentru clădiri pe tipuri de construcții în jud. Iași

Tipul de constructie	Anul 2015		Anul 2016	
	Numar	Metri patrati suprafata utila	Numar	Metri patrati suprafata utila
Cladiri rezidentiale (exclusiv cele pentru colectivitati)	2161	400442	2209	481286

La nivelul municipiului Iași, în decursul anului 2016, au fost emise / eliberate următoarele documentații:

Certificate de urbanism	*4330*
Autorizaţii de construire	*1336*
Avizare documentații în Comisia tehnică de amenajare a teritoriului și urbanism	*235*
Avizare documentații (P.UZ., P.U.D.) în Comisia de urbanism a Consiliului local	*124*

municipal Iaşi	
Proiecte H.C.L. pentru aprobare P.U.D. / P.U.Z. în Consiliul local municipal Iasi	*86*
Avizare certificate de urbanism, studii de volumetrie, în Comisia tehnică de amenajare a teritoriului şi urbanism, precum şi în Comisia de urbanism a Consiliului local municipal Iaşi, etc	*320*
Avize privind alte solicitări(lucrări în zona extravilan, solicitate de Consiliul Judeţean Iaşi)	*19*

O precizare importantă, care ar trebui luată în considerare, este faptul că, deşi numărul autorizaţiilor de construire emise în anul 2016, a fost cu puțin mai mic decât cele din anul anterior, valoarea acestor investiții s-a dublat, aceasta reflectându-se în valoarea taxelor pentru emiterea autorizațiilor de construire încasate în valoare de 2.648.879 lei față de suma de 1.378.873 lei, încasata în anul 2015.

Autorizații de construire emise în anul 2016 la nivelul municipiului Iași funcție de tipul de lucrări autorizate:

Tip de lucrări autorizate	***Număr***
Locuințe individuale și colective	*274*
Extinderi construcții existente	*16*
Sedii firma, spatii comerciale si depozite	*24*
Mansarde si șarpante	*9*
Schimbări de destinație construcții existente	*36*
Amenajări interioare si balcoane	*57*
Firme luminoase si publicitate stradala	*54*
Desființare construcții/continuare lucrări/alte	*43*
Reabilitări termice imobile	*9*
Rețele tehnico-edilitare si branșamente rețele	*712*
Alte tipuri de lucrări	*102*
TOTAL	*1336*

(Sursa: Primăria Municipiului Iași)

b) Locuințe

LOCUINŢE TERMINATE

În anul 2016 numărul locuinţelor terminate a fost de 3851, în creştere faţă de 2015 cu 27,0%. Creşterea principală s-a realizat în mediul rural (39,5%), iar în mediul urban a fost doar 12,4%.

număr

	2015				2016			
	trim.I	trim.II	trim.III	trim.IV	trim.I	trim.II	trim.III	trim.IV[1)]
Locuinţe terminate	**358**	**424**	**562**	**1689**	**1598**	**504**	**644**	**1105**
mediul urban	78	100	8	1215	939	104	184	348
mediul rural	280	324	554	474	659	400	460	757

[1)] Date provizorii

Notă: *Indicatorul "Locuinţe terminate" se referă la totalul locuinţelor finalizate în cursul trimestrului.*

(Sursa: Direcția Județeană de Statistică Iași)

c) Servicii publice de gospodărire comunală

SERVICIUL PUBLIC DE SALUBRITATE – la nivelul municipiului IAȘI

Activitatea de bază a societății Salubris S.A. a fost şi în anul 2016 colectarea, transportul şi depozitarea deşeurilor menajere şi stradale. Pe lângă această activitate, societatea Salubris S.A. a mai prestat şi alte servicii, cum ar fi:

- măturatul şi spălatul căilor publice;
- curăţarea şi transportul zăpezii de pe căile destinate accesului pietonal şi a rigolelor, menţinerea în funcţiune a acestora pe timp de polei sau îngheţ;
- administrarea depozitului de deşeuri Țuțora (depozitare deşeuri nepericuloase şi recuperare materiale reciclabile sortate) ;
- colectarea DEEE (deşeuri electrice, electronice, şi electrocasnice) ;
- gestionarea câinilor fără stăpân.

De interes este şi faptul că societatea Salubris S.A. (in colaborare cu Primăria Municipiului Iasi si Asociația ECOTIC) a inaugurat în luna martie 2016 Centrul Municipal de Colectare Iasi din stradela Grădinari nr. 26 – investiție al cărei scop este creșterea gradului de colectare selectivă a deșeurilor reciclabile in Municipiul Iasi și suplimentarea soluțiilor existente de debarasare a deșeurilor reciclabile, a obiectelor refolosibile si a deșeurilor periculoase din gospodărie, investiție dedicată direct populației din Municipiul Iași.

Principalii indicatori ai activităţii în anul 2016, sunt :

Indicator	***Anul 2016***
Număr contracte încheiate pt. populaţie	*5.636 contracte noi* *(din total 83.251 contracte existente la 31.12.2016)*
Număr contracte incheiate pt. agenţi economici	*1.252 contracte noi* *(din total 6.159 contracte existente la 31.12.2016)*
Număr contracte încheiate pt. instituţii	*3 contracte noi* *(din total 197 contracte existente la 31.12.2016)*
Cantităţi de deşeuri colectate de Salubris S.A.	*143.003 to* *(din care 14.572 to inert)*
Suprafaţa măturată manual şi mecanizat (căi publice)	*596.635.290 mp*
Suprafaţa spălată şi stropita (strazi şi trotuare)	*20.872.430 mp*
Suprafaţa de pe care s-a curăţat şi transportat zăpada	*4.640.390 mp*
Cantităţi de deşeuri reciclabile colectate selectiv	*- PET: 136 to* *- Plastic: 103 to* *- Folie: 2 to* *- Hârtie-carton: 128 to* *- Fier: 14 to* *- Aluminiu: 0,5 to* *- DEEE: 33 to*
Nr. câini făra stăpân gestionaţi	*4.903*

Venituri din exploatare	*56.217.302 lei*
Valoare investiţii	*cca. 2.589.000 euro*
Productivitatea muncii	*6.617 lei/ pers/ lună*
Numarul de reclamatii intemeiate inregistrate	*25*
Timpul mediu de raspuns la adrese/ petiţii	*11 zile*
Acțiuni de conștientizare si instruire referitor la colectarea selectiva a deșeurilor	*16 actiuni*

Investiţii/ măsuri pentru dezvoltarea activităţii în anul 2016

Principalele măsuri pentru dezvoltarea/ îmbunătăţirea activităţii, au fost investiţiile (în suma totala de peste 11.750.000 lei), dintre care menţionăm următoarele :
- 2.500 bucăți europubele 240 litri si 600 bucăți eurocontainere 1,1 mc (cca. 857.000 lei);
- 13 bucăți autogunoiere compactoare (cca. 8.865.000 lei);
- 2 bucăți automăturători stradale (cca 1.200.000 lei) ;
- 2 bucăți autovehicule deservire (cca. 135.000 lei) ;
- 10 bucăți aspiratoare urbane (cca 580.000 lei).

Programul "Zero Waste Municipalities"

Municipiul Iaşi s-a alăturat reţelei internaţionale „Oraşe Zero Deşeuri" („Zero Waste Municipalities"), formată din peste 350 de municipalități. Orașul nostru devine astfel primul municipiu din România cu o populaţie de peste 350.000 de locuitori care se angajează să implementeze soluţiile „zero deşeuri".

Primăria Municipiului Iași a semnat o scrisoare de angajament pentru implementarea strategiei „zero deşeuri" şi a realizat primul pas în această direcţie prin formarea unui grup de lucru. La prima ședință a grupului au participat reprezentanți ai Primăriei Municipiului Iaşi, Salubris SA, Asociaţiei RoRec, Poliţiei Locale, Support Systems, Veolia Energie Iaşi SA, EcoRomania, APM Iaşi, GNM Iaşi, Ecotic, Asociaţiei de Dezvoltare Intercomunitară pentru Salubritate Iaşi (ADIS), alături de reprezentanți ai Ministerul Mediului, Apelor şi Pădurilor.

Dintre soluţiile cheie analizate şi asumate menţionăm: introducerea progresivă a colectării separate pe tip de deşeu, programate pe zile diferite, cu susţinerea şi implicarea operatorului de salubritate Salubris SA; aplicarea progresivă a tarifului diferenţiat în funcţie de tipul de deşeu colectat, volumul containerului, greutatea şi/sau frecvenţa de colectare (instrumentul economic „plăteşti pentru cât arunci"), ceea ce va încuraja colectarea separată şi va penaliza producerea deşeurilor mixte/reziduale; extinderea Centrului Municipal de Colectare existent, prin includerea unui atelier de reparaţii pentru mobilier și textile, recondiționarea obiectelor electronice pentru a fi reintroduse în sistemul economic, dar şi recuperarea şi refolosirea de materiale de construcţii, iniţiativă de pionierat în România cu impact semnificativ în prevenţia şi reducerea generării de deşeuri.

În Municipiul Iași ratele de reciclare sunt încă relativ modeste, dar, în ultimii ani, au existat o serie de iniţiative care au devenit modele de bune practici în ceea ce priveşte creşterea ratei de sortare, colectare separată şi reciclare, precum înfiinţarea primului Centru Municipal de Colectare a deşeurilor provenite din gospodării, în colaborare cu organizaţia

Ecotic. Alte modele de bune practici în prevenţia generării deşeurilor includ instalarea de cişmele în cadrul proiectului „Apă fără Plastic”, colectarea şi refolosirea deşeurilor textile în cadrul proiectului REDU, iniţiat de Asociaţia „Mai Bine”, sau repararea şi recomercializarea textilelor şi mobilierului prin proiecte ale Asociaţiei Un Coup de Main d'Emmaus.

Reţeaua internaţională „Oraşe Zero Deşeuri” are rolul de a identifica şi asigura vizibilitatea pentru cele mai performante comunităţi şi oraşe şi de a recunoaşte eforturile acelora care sunt complet angajate în remedierea sistemului de gestionare a deşeurilor prin implementarea unor soluţii specifice economiei circulare, respectiv metodologia „zero deşeuri”. În cadrul reţelei, primăriile beneficiază de ajutorul oferit de specialişti cu renume mondial în implementarea metodologiei „zero deşeuri”- model de ecoinovare recunoscut de către Comisia Europeană şi posibilitatea înfrăţirii cu alte oraşe „zero deşeuri” precum San Francisco - Statele Unite ale Americii, Capannori - Italia, Ljubljana - Slovenia sau Hernani -

Spania (oraş care, în 2014, a reuşit să atingă aproape 90% redirectare de la rampă, fără depozitare în gropi de gunoi şi fără valorificare energetică în instalaţii de tratare termică).

In cadrul unui concept integrat mai larg, "Iașul, oraș verde”, s-a decis acceptarea provocării de a susține și implementa strategia "Zero Deșeuri”, care reprezintă in fapt un set de soluții de bune practici dovedite ca fiind funcționale în alte peste 350 de orașe europene, care au reușit să atingă obiective de redirectare de la rampa de peste 80% fără depozitare în gropi de gunoi și fără valorificare în instalații de tratare termică.

Angajamentul pentru implementarea strategiei „zero deşeuri” a presupus formarea unui grup de lucru, in septembrie 2016, la a cărui primă şedinţă au participat reprezentanți ai Salubris SA, Asociaţiei RoRec, Primăriei Municipiului Iaşi, Poliţiei Locale, Alianța Economie Circulară pentru Iasi, SC Veolia Energie Iaşi SA, EcoRomania, APM Iaşi, GNM Iaşi, Ecotic, Asociaţiei de Dezvoltare Intercomunitară pentru Salubritate Iaşi (ADIS), alături de reprezentanți ai Ministerul Mediului, Apelor şi Pădurilor.

In prezent se lucrează în colaborare cu Salubris la introducerea progresivă a **colectării separate pe tip de deşeu, programate pe zile diferite.** Spre exemplu, colectarea poate fi realizată după următorul model: Miercuri, vineri și duminică – deşeuri biodegradabile; Luni şi joi – deşeuri reciclabile. Marţi şi sâmbătă – fracţia umedă/mixtă. Planificarea include aplicarea progresivă în funcție de rezultatele analizei pe zone si cartiere.

Corelat cu măsura colectării separate vizăm și **aplicarea progresivă a tarifului diferenţiat** în funcţie de tipul de deşeu colectat, volumul containerului, greutatea şi/sau frecvenţa de colectare (instrumentul economic „plăteşti pentru cât arunci), ceea ce va motiva cetăţenii să arunce mai puţin, va încuraja colectarea separată şi va penaliza producerea deşeurilor mixte/reziduale. Luam in calcul mai multe metode de aplicare a acestui instrument precum programe bazate pe frecventa de ridicare implementate cu succes in Lublijana, capitala Sloveniei sau pe taxarea in functie de volumul containerului pentru fractia umedă, în timp ce fracția reciclabilă să fie bonificată. In Slovenia, sistemul PAYT a fost implementat și prin încurajarea cetățenilor să aducă materialele reciclabile, colectate separat, direct la un centru de colectare. Aici deşeurile au fost cântărite, iar locuitorii răsplătiţi în puncte care se deduceau din factura lunară de salubrizare. In prezent, prin acest sistem se colectează aproximativ 300 de tone pe an, fără să fie nevoie de implicarea operatorilor de salubritate.

SISTEMUL PUBLIC DE TERMOFICARE la nivelul municipiului IAȘI

Operatorul sistemului de producere, transport, distribuție si furnizare a energiei termice este **SC Veolia Energie Iasi** SA conform Contractului de delegare a gestiunii serviciului public de alimentare cu energie termică – producție, transport, distribuție și furnizare în Municipiul Iași nr.
61634/06.07.2012, modificat prin acte adiționale.

Situația vânzărilor de energie termică către populație in 2016:

Perioada	*Operator*	*Energie termica vandut a populatiei Gcal*
01.01 – 31.12.2016	*SC Veolia Energie Iasi SA*	*134.076,713 (PT = 131.959,045; CT = 2.117,668)*

Valoarea subvențiilor pentru diferența de preț la energia termica livrata populației, acordata de la bugetul local in 2016, conform prevederilor Contractului de delegare a gestiunii serviciului public de alimentare cu energie termică – producție, transport, distribuție și furnizare în Municipiul Iași nr.
61634/06.07.2012, H.C.L. nr.119/2015 modificata prin H.C.L. nr.5/29.01.2016, a fost de 10.140,00 mii lei (suma include si valoarea subvenției pe luna decembrie anul 2015 – documentația si factura se depune in luna următoare încheierii citirilor aparatelor de măsura a energiei termice).

Creșterea vânzărilor de energie termică

Imediat după ce a devenit operator al Serviciului Public de Termoficare al Municipiului Iași, la sfârșitul anului 2012, Veolia Energie Iasi S.A. a demarat o campanie susținută de consolidare a portofoliului existent de clienți și de extindere a acestuia atât prin rebranșarea de apartamente ce renunțaseră în trecut la termoficarea centralizată, cât și prin conectarea de clădiri mari la sistemul centralizat. Astfel, in primii 4 ani din contractul de delegare, Veolia a reușit să își crească portofoliul de clienți cu echivalentul a 3 300 de apartamente prin rebranșări și racordări noi.

Racordarea de clădiri mari la sistemul centralizat de termoficare:

Extrem de îmbucurător este faptul ca noii clienți racordați la termoficarea centralizata au domenii de activitate cat se poate de diferite: vorbim atât despre hoteluri („Ramada", „Unirea", „Moldova", „Eskada", „Hampton by Hilton"), centre comerciale („eGros") sau complexuri de birouri
(„Deco Dem Natura", „Tester Business Park"), cât și despre instituții sanitare (Spitalul CFR, ambulatoriul Spitalului de Copii Sf Maria), religioase (Bisericile Sf Iulian din Tars, Învierea Domnului,
Sf Nicolae), de învățământ (15 creșe, grădinițe, școli și licee), de petrecere a timpului liber (Spa & fitness Revive Club, Baia Comunala, Alex Arena), culturale (Ateneul Tatarasi, Biblioteca Centrala
Universitară „Mihai Eminescu") sau hale industriale (Rodotex), service-uri auto (Standard Service Company), restaurante (Terasa „Corso", Terasa „Legend"), samd.

Principalele avantaje ale noilor clienți sunt:

- Independența totală în alimentarea cu energie termică oferită de racordarea direct la magistrala de termoficare, cu modul termic individual - pot porni sau opri căldura în orice moment al anului - nu
depind în niciun fel de alte categorii de clienți sau de acea regulă privind pornirea sezonului, valabilă doar pentru populație.
- Siguranța în funcționare în condițiile în care modulul termic racordat la magistrală de termoficare nu prezintă niciun fel de risc de operare - dispar complet riscurile asociate surselor individuale pe gaze naturale (scurgeri de gaz, asfixieri, explozii).
- Economiile de costuri: odată cu racordarea la termoficarea centralizată, factura anuală la energie termică va scădea, generând importante economii recurente.
- Protecția mediului înconjurător: îmbunătățirea calității aerului în aceste zone si, prin urmare, creșterea calității vieții tuturor cetățenilor orașului prin eliminarea a numeroase surse individuale pe gaze naturale ce poluează aerul in mod direct. Efectele negative ale

cazanelor individuale pe gaz țin nu doar de mediul înconjurător (prin emisiile poluante pe care le presupune funcționarea lor), ci si de sănătatea ocupanților respectivelor clădiri si a cetățenilor Iașului (prin gazele arse extrem de nocive rezultate in urma utilizării cazanelor).

Prin comparație, ambele centrale de producție utilizate de Veolia Energie Iasi S.A. pentru a furniza apa caldă și căldura clienților sunt 100% conforme cu standardele de mediu obligatorii
începând cu anul 2016 in toate statele membre ale Uniunii Europene. Atât CET Tudor cat si CET Holboca au beneficiat, în anii 2014 si 2015, de Investitii majore realizate de Municipiul Iasi cu fonduri europene în urma cărora ambele unități de producție au devenit cele mai moderne centrale de producere a energiei termice din România.

- Dezvoltarea durabila a comunității ieșene: racordarea acestor clădiri la termoficarea centralizată reprezintă o contribuție majora adusa la dezvoltarea integrata a comunității, cu grija pentru cetățenii orașului si nevoile lor actuale, si in deplin respect fata de generațiile viitoare. Realizarea Proiectelor „Copoul Verde" si „Bucium" va contribui în mod direct la eficientizarea globală a Sistemului de Alimentare Centralizata cu Energie Termica, cel ce asigură locuri de muncă pe termen lung (pe
întreaga durata a contractului de concesiune încheiat de Veolia cu Consiliul Local al Municipiului Iasi - 20 de ani) pentru 420 de angajați, oferind siguranța financiara familiilor acestora.

De asemenea, conectarea clădirilor la sistemul de termoficare ar transmite comunității locale un semnal puternic fiindcă ar reprezenta o acțiune concretă și extrem de puternică realizată în sensul alegerii unei soluții durabile, moderne, eficiente din punct de vedere energetic si prietenoase cu mediul înconjurător pentru asigurarea necesarului de energie termică.

- Sursă dublă de alimentare cu energie termică: racordarea la sistemul centralizat presupune ca viitori clienți își vor păstra pe poziție actualele cazane pe gaze naturale si vor putea alege în orice moment sursa de energie cea mai convenabilă și mai eficientă. Aceștia vor avea, astfel, doua surse de alimentare cu energie termică, un avantaj extrem de important ținând cont de specificul activităților desfășurate, ce presupune oferirea de servicii ireproșabile ocupanților.

Rebranșarea de apartamente cu soluția contorizării individuale:

Proiectul-pilot lansat de Veolia la Iași în luna noiembrie 2015, care a presupus rebranșarea de apartamente deconectate în trecut utilizând soluția contorizării individuale a consumului de apă caldă și căldura cu configurarea pe orizontală a instalațiilor din interiorul apartamentelor, a dat rezultate peste așteptări: lucrările au fost finalizate la 20 de scări de bloc din întregul oraș. S-au selectat scări de bloc unde peste jumătate dintre locatari foloseau, înainte de realizarea lucrărilor, centrale individuale pe gaze naturale, în așa fel încât să îi convingem să se rebranșeze la sistemul centralizat. Prin acest proiect-pilot, am reușit să rebranșam aproximativ 350 de apartamente în mai puțin de un an.

Avantaje majore:

- Independența față de vecini, costuri mici. confort crescut, economii de energie, protecția mediului înconjurător;
- Instalații complet noi, izolate, care aduc un mare câștig de eficiență energetică și, prin urmare, economii de consum;
- Contoare individuale instalate la intrarea in apartamente, pe casa scării, lângă ușa, se înregistrează gigacaloriile consumate (nu unități de consum abstracte, așa cum fac repartitoarele de costuri);
- Se poate sista furnizarea energiei termice direct către locatarul rău-platnic, fără ca datoriile acestuia sa-i afecteze pe vecinii săi;
- Apă caldă permanent la temperatura dorită la robinet, cu ajutorul conductei de recirculare instalate pe casa scării, de la parter pana la ultimul etaj;

- Posibilitatea pornirii și a opririi căldurii fără ca locatarii să depindă în vreun fel de asociație sau de vecini odată ce sezonul de încălzire a fost demarat;
- Reglarea temperaturii în funcție de confortul dorit și de puterea financiară: electroventil cu termostat de ambient în apartament, robinet termostat pe fiecare calorifer.

Investiții

La 31 decembrie 2016 s-au realizat cumulat investiții in valoare de 24,74Mlei și mentenanță de natura investițiilor în valoare de 12,24 Mlei. Valoarea totală cumulată a lucrărilor în perioada 2012-2016 este de cca 37Mlei.

Evenimente

Campania „RECO Planeta: împreuna Regeneram Planeta – si eu pot face ECOnomii de resurse" (iunie - septembrie 2016) în parteneriat cu Inspectoratul Școlar Județean Iași s-a adresat unui număr de 2000 de elevi ai ciclurilor primare și gimnaziale din mai multe instituții de învățământ din Iași.

Conferința naționala a sistemelor centralizate de termoficare (24 - 25 martie 2016) - timp de doua zile, Iașul a devenit „capitala termoficării centralizate" din România. La eveniment peste 160 de participanți: reprezentanți ai asociațiilor de proprietari din toata tara, ai autorităților locale și naționale și ai operatorilor de termoficare din 15 orașe mari din România și Republica Moldova.

Evenimentul aniversar „Arc peste timp: povestea de succes a termoficării ieșene. De la 1886 la 2016: 4 momente importante in istoria Iașului" (26 august 2016)

In 26 august 2016, Veolia Energie Iași a organizat o cvadrupla aniversare, în Aula Bibliotecii Centrale Universitare „Mihai Eminescu". Alături de zeci de foști angajați ai CET Tudor si CET Holboca, reprezentanți ai autorităților centrale și locale, angajați care lucrează în prezent în sistemul centralizat de termoficare, mass-media și invitați speciali, s-au aniversat 4 ani de când s-a înființat Veolia Energie Iasi, operatorul serviciului public de termoficare al Municipiului Iasi. Aniversarea s-a împletit fericit cu alte 3 momente festive din istoria Iașului: 130 de ani de când a început sa existe termoenergetica ieșeana, 50 de ani de când s-a pus în funcțiune CET Tudor, 30 de ani de când a început să producă primul grup de la CET Holboca.

Veolia Energie Iași a fost desemnată „Compania de Servicii Energetice a Anului" pentru proiectul „Renașterea termoficării centralizate la Iasi"

Veolia Energie Iași a fost desemnată „The Energy Services Company of the Year" în cadrul ceremoniei celei de- a cincea ediții a „Romanian Energy Awards", desfășurată la București pe 12 mai 2016. Veolia a fost singurul operator de termoficare din România nominalizat și ajuns în finală, celelalte companii activând în domeniile energiei electrice, gazelor naturale și petrolului. Proiectul câștigător - cel referitor la Renașterea termoficării centralizate la Iași - a fost ales în detrimentul celor depuse de companii puternice precum CEZ Romania, Elsaco sau Luxten Lighting Company.

1.3. Stadiul realizării programului de investiții

*Sumele cuprinzând investițiile programate a se realiza, precum și execuția acestora, în anul 2016, la nivelul **Consiliului Județean Iași**, sunt prezentate, succinct, în tabelul de mai jos.*

Programul de investiții gestionat de Consiliul Județean Iași a fost în 2016 de 133.277,30 mii lei, execuția de 61.617,82 mii lei, gradul de realizare al acestora fiind de 46,23%.

Gradul scăzut de realizare al cheltuielilor secțiunii de dezvoltare a fost determinat, în principal, de nerealizarea la nivelul prevederilor ale unor obiective de investiții, precum: Consolidare, refuncționalizare și mansardare clădire monument istoric – str. Vasile Alecsandri nr. 6 Iași, dotări independente la Județul Iași – C.J. Iași – activitatea proprie, Drum de acces la stația de transfer și sortare Ruginoasa, unele dotări independente la Spitalul Clinic de Pneumoftiziologie Iași, unele dotări independente la Spitalul Clinic de Urgențe pentru Copii ,,Sfânta Maria,, Iași, Sistemul de management integrat al deșeurilor în județul Iași, unele lucrări de reabilitare și modernizare a drumurilor județene ș.a.

lei

Capitol/ Unitate/ Denumire obiectiv de investiţie / alte cheltuieli de investiţii	BUGET LOCAL	BUGET FONDURI EXTERNE NERAMBURSABILE - Proiecte cu finanţare din FEN postaderare	BUGET CREDITE EXTERNE - Proiecte cu finanţare din FEN postaderare	SURSE PROPRII	PROGRAM INVESTIŢII 2016 TOTAL	Procent de realizare (%)
1	2	3	4	5	6=2+3+4+5	7
TOTAL GENERAL, din care:						
Program	**92.775.060,00**	**6.384.190,00**	**23.109.000,00**	**11.009.050,00**	**133.277.300,00**	
Realizat	**49.508.879,03**	**248.979,63**	**6.480.468,61**	**5.379.496,46**	**61.617.823,73**	46,23
Diferențe	**43.266.180,97**	**6.135.210,37**	**16.628.531,39**	**5.629.553,54**	**71.659.476,27**	

*Finanţarea investiţiilor publice derulate de către **Municipiul Iaşi** din bugetul local in anul 2016 a fost în sumă de 71.376.186 lei.*

Dintre investiţiile importante pentru oraşul Iaşi realizate în anul 2016, menţionăm următoarele, exceptând proiectele postaderare:

- *Dotări echipamente IT, inclusiv licențe*
- *Achiziţie maşini de numărat bani cu detectare bancnote false*
- *Achiziţionare case de bani pentru casieriile P.M.I.*
- *Achiziţionare sistem alarmare casierii-sisteme de securizare*
- *Cheltuieli cu autorităţile publice aferente studiilor de fezabilitate şi alte studii*
- *Cadastru general şi realizarea băncii de date urbană*
- *Amenajare şi reabilitarea spaţiu P.T. Hlincea pentru înfiinţare centru personae vârstnice*
- *Dotări pentru zone de agrement (motocoase, maşini de tuns gazon, boilere pentru apă)*

- *Dotări echipamente de eficientizare a consumului de energie reactivă inductivă la stadionul „E.*

Alexandrescu

- *Proiectare, taxe, avize parc de distracţie pentru copii, locuri de joacă inclusiv acces oraş*
- *Proiecte, studii, taxe pentru construire stadion de rugby şi alte baze sportive*
- *Expertize tehnice pentru monumente*
- *Consolidare, reabilitare şi restaurare monument Crucea lui Ferentz*
- *Mobilier urban inclusiv acces oraş (echipament protecţie led panou afisaj, toalete automate, panou informare, stâlpi iluminat)*
- *Modernizare spaţii de joacă*
- *Proiectare modernizare şi reabilitare creşe*
- *Achiziţii de imobile şi terenuri*
- *Achiziţii clădiri de patrimoniu şi monumente*
- *Achiziţie echipamente iluminat festiv*
- *Achiziţia a 5 sisteme complete de taxare automată în parcările cu plată din Municipiul Iaşi*
- *Proiecte, taxe, avize locuinţe colective în cadrul programului de sprijinire a tinerilor pentru construirea unei locuinţe proprietate personală şi alte proiecte, PUZ-uri*
- *Strategie Integrată de Dezvoltare Urbană a Municipiului Iaşi 2015-2030*
- *Servicii proiectare consolidare şi refuncţionalizare Palat Braunstein*
- *Servicii de proiectare pentru consolidare şi reabilitare Muzeu de Istorie Naturală*
- *Servicii de proiectare pentru Centrul Internaţional pentru artă contemporană*
- *Servicii proiectare pentru reabilitare termică blocuri*
- *Expertize imobile D.A.P.P.P.*
- *Studii de fezabilitate pentru extindere reţele de distribuţie de alimentare cu energie electrică consumatori casnici, reţele iluminat public,auditul sistemului iluminat public în Municipiul Iaşi*
- *Elaborare Plan de acţiuni privind energia durabilă*
- *Studii, rapoarte evaluare şi proiecte pentru înfiinţare Parc Industrial Fortus*
- *Studiu versant Păcurari ca urmare a efectului de creştere a accesibilităţii apelor subterane*
- *Proiectare lucrări de consolidare versant zona Ţicău-Sărărie*
- *Alte cheltuieli asimilate investiţiilor pentru locuinţe, servicii, dezvoltare publică (reabilitări spaţii, regenerare urbană, branşamente la reţeaua de apă şi canalizare, racordare la reţeaua de energie electrică, împrejmuire teren)*
- *Proiectare, taxe avize, analiza cost-beneficiu pentru Reabilitarea sistemului de termoficare în*

Municipiul Iaşi, în vederea conformării cu standardele de mediu privind emisiile în atmosferă şi pentru creşterea eficienţei energetice în alimentarea cu căldură urbană, etapa II

- *Achiziţie mijloace transport urbane (autobuze, tramvaie)*
- *Achiziţie copertine pentru peroane staţii transport public*
- *Proiectare şi actualizare proiecte modernizare străzi, asistenţă tehnică*
- *Proiectare, taxe, avize: Reabilitare linii tramvai: Tronson: Podu Roş - bd. Ţuţora (intersecţie cu str. Primăverii), Tronson: Calea Chişinăului (intersecţie cu bd. Metalurgiei) - Rond Ţuţora =*
- *Proiectare suprataversare râul Bahlui în zona Cicoarei-Dacia prin 3 poduri din beton armat*

(unul cu 2 benzi carosabile şi 2 cu câte 4 benzi carosabile)

- *Modernizare străzi*
- *Reabilitarea infrastructurii rutiere în zona industrială a Municipiului Iaşi*
- *Modernizare trotuare, alei pietonale în cartiere*

- *Reabilitare linii de tramvai: Tronson: Cinci Drumuri - str.Pădurii - str.Nicoriţă, Tronson: Bucşinescu -bd. Tudor Vladimirescu - Calea Chişinăului şi altele*

INVESTIŢII ALE MUNICIPIULUI IAŞI

În anul 2016 s - au derulat investiţii pe următoarele direcţii mari: investiţii proprii ale Municipiului Iaşi, investiţii în reţeaua de învăţământ preuniversitar din Municipiul Iaşi şi investiţii în reţeaua sanitară din Municipiul Iaşi, subordonată Consiliului Local.

Investiţii proprii - *aferente construcţiilor de locuinţe, consolidărilor, lucrărilor tehnico-edilitare, spaţiilor cu altă destinaţie, obiectivelor social – culturale; activitatea de monitorizare a acţiunilor de intervenţie pentru reducerea riscului seismic (expertizarea tehnică şi proiectarea lucrărilor de consolidare) al imobilelor existente în patrimoniul municipiului Iaşi, monitorizarea acţiunilor pentru reabilitarea termică a unor clădiri de locuit multietajate.*

Astfel, conform bugetului aprobat şi listei obiectivelor de investiţii ale Primăriei Iaşi, au fost realizate şi recepţionate integral în anul 2016 obiective de investiţii în valoare totală de 20.005.632,01 lei

Alte cheltuieli (ratele lunare aferente obiectivului de investiţii ,,Iluminat public'', taxe şi avize necesare pt. Planul Urbanistic General, achiziţionarea a 12 autobuze, primele 2 etape de lucrări aferente Registrului spaţiilor verzi, etc.) - 13.283.617,83 lei

Investiţii în reţeaua de învăţământ preuniversitar

S-au realizat lucrări de consolidări, dotări, modernizări, racorduri, reparaţii, etc. la unităţile de învăţământ – în valoare de 1704,4 mii lei.

S-au finalizat lucrările de consolidare şi modernizare la Şcoala Primară „Carol I", şi la Liceul de Informatică „Grigore Moisil".

Investiţii în sistemul sanitar

În anul 2016, pentru dotarea unităţilor sanitare cu paturi, respectiv ***SPITALUL CLINIC DE RECUPERARE*** *şi* ***SPITALUL „DR. C.I. PARHON"*** *aflate în subordinea Municipiului Iaşi li s-au alocat din bugetul local suma de 6.924.000 lei (din care de la buget de stat = 2.600.000 lei) pentru lucrări de reparaţii, modernizări, aparatură medicală.*

Pentru ***SPITALUL CLINIC JUDEŢEAN DE URGENŢE „SF. SPIRIDON"*** *s-a cheltuit suma de 249646,77 lei pentru: paturi de spital, injectomate, modernizare cale acces intrare principala UPU.*

(Sursa: Primăria Municipiului Iași)

1.4. Comerţ si protecţia consumatorului

COMERŢUL INTERNAŢIONAL PE PRINCIPALELE CAPITOLE CONFORM NOMENCLATORULUI COMBINAT (NC)

- mii euro -

Secţiuni	Export FOB		Import CIF	
	2015[1)]	2016[2)]	2015[1)]	2016[2)]
Total	**762897**	**814227**	**737562**	**785813**
Animale vii şi produse animale	1934	1875	14049	12939
Produse vegetale	7522	3809	19169	28682
Grăsimi şi uleiuri animale sau vegetale	105	79	1140	1371
Produse alimentare, băuturi şi tutun	15143	15378	18611	26047
Produse minerale	319	99	9137	10554
Produse chimice	44208	58833	54611	64763
Materiale plastice, cauciuc şi articole din acestea	4640	5109	29350	32693
Piei crude, piei tăbăcite, blănuri şi produse din acestea	2055	2931	1975	1912
Produse din lemn, exclusiv mobilier	5026	4023	4165	5013
Hârtie şi articole din acestea	2958	3326	6723	8615
Textile şi articole din textile	80090	90337	65360	75689

Incălţăminte, pălării, umbrele şi articole similare	6028	5472	5495	5662
Articole din piatră, ipsos, ciment, ceramică, sticlă şi din alte materiale similare	892	898	11508	14183
Metale comune şi articole din acestea	69009	69360	117586	106342
Maşini, aparate şi echipamente electrice; aparate de înregistrat sau de reprodus sunetul şi imaginile	457751	479541	292351	288978
Mijloace şi materiale de transport	22664	26247	50102	57965
Instrumente şi aparate optice, fotografice, cinematografice, medico-chirurgicale; ceasuri; instrumente muzicale	7580	9682	19203	25717
Mărfuri şi produse diverse	34398	36823	14295	15797
Bunuri necuprinse în alte secţiuni din Nomenclatorul Combinat	575	407	2732	2889

Notă: Diferenţele între datele pe total şi valorile obţinute din însumarea capitolelor sunt datorate rotunjirilor.
1) Date semidefinitive
2) Date provizorii

Exporturile FOB au crescut în anul 2016 cu 6,7% faţă de anul 2015 într-un ritm comparabil uşor mai ridicat decât cel înregistrat de importurile CIF, a căror creştere a fost de aproximativ 6,5%.

Exporturile FOB realizate în judeţul Iaşi în perioada 1.I-31.X.2016 au fost de 678454 mii euro, cu 6,1% mai mari decât în aceeaşi perioadă din anul 2015 (+39125 mii euro), iar importurile CIF au însumat 650114 mii euro, cu 7,3% (+44244 mii euro) mai mari comparativ cu perioada corespunzătoare din anul 2015.

În perioada 1.I-31.X.2016 a fost înregistrat un excedent comercial de 28340 mii euro (+33459 mii euro în perioada 1.I-31.X.2015).

Valoarea exporturilor şi importurilor către şi din ţări ale Uniunii Europene au însumat, în perioada 1.I-31.X.2016, 494667,95 mii euro (72,91% din total), respectiv 465522,41 mii euro (71,61% din total).

Ţările partenere situate pe primele 5 locuri în derularea exporturilor în perioada 1.I-31.X.2016, (reprezentând 54,53% din total exporturi) au fost: Germania (18,30%), Franţa (12,49%), Coreea de Sud (11,07%), Cehia (6,60%) şi Polonia (6,07%), iar în derularea importurilor (reprezentând 54,72% din total importuri) au fost: Germania (16,02%), Franţa (13,99%), Italia (10,43%), R. Moldova (7,92%) şi Turcia (6,36%).

Pe grupe de produse, în perioada 1.I-31.X.2016, ponderi mai importante în structura exporturilor şi importurilor sunt deţinute de: maşini, aparate şi echipamente (60,0% la export şi 39,6% la import), metale comune şi articole din acestea (8,6% la export şi 13,7% la import), produse ale industriei uşoare (12,6% la export şi 11,1% la import) şi produse ale industriei chimice (7,6% la export şi 12,5% la import).

În cazul exporturilor, procentele de creştere cele mai ridicate au fost înregistrate de următoarele grupe de produse: „piei crude, piei tăbăcite, blănuri şi produse din acestea" (42,6%), „produsele chimice" (33,1%) şi „instrumentele şi aparatele optice, fotografice, cinematografice, medico-chirurgicale; ceasuri; instrumente muzicale" (27,7%).

În cazul importurilor, primele poziţii în funcţie creşterea relativă înregistrată în anul 2016 faţă de 2015 sunt cele de la „produse vegetale" (49,6%), „produse alimentare, băuturi şi tutun" (39,9%) şi „instrumentele şi aparatele optice, fotografice, cinematografice, medico-chirurgicale (33,9%).

3. EXPORTURILE FOB ŞI IMPORTURILE CIF PE GRUPE DE ŢĂRI, ÎN PERIOADA 1.I-31.X.2016[1)]

- euro -

EXPORT		IMPORT	
Total judeţ,	***678.453.608,43***	***Total judeţ,***	***650.113.941,29***
Europa	***535.780.226,93***	***Europa***	***586.780.146,15***
Uniunea Europeană, din care:	***494.667.949,08***	***Uniunea Europeană,*** din care:	***465.522.409,13***
Germania	*124.168.765,97*	*Germania*	*104.175.309,01*
Franta	*84.711.554,32*	*Franta*	*90.939.219,90*
Cehia	*44.811.674,58*	*Italia*	*67.827.595,68*
Polonia	*41.175.323,66*	*Spania*	*31.556.592,16*
Belgia	*39.103.824,06*	*Belgia*	*30.150.762,27*
Marea Britanie	*35.309.228,46*	*Olanda*	*20.585.799,06*
Ungaria	*25.495.415,63*	*Bulgaria*	*18.526.823,09*
Spania	*23.630.781,81*	*Marea Britanie*	*17.178.118,55*
Italia	*22.990.095,92*	*Ungaria*	*16.401.339,92*
Olanda	*14.656.579,94*	*Polonia*	*15.816.721,46*
Slovacia	*10.212.722,84*	*Austria*	*14.229.131,49*
Bulgaria	*8.786.991,13*	*Slovenia*	*9.411.241,64*
Danemarca	*3.858.528,50*	*Cehia*	*9.312.974,15*
Estonia	*3.791.872,16*	*Grecia*	*5.231.165,57*
Suedia	*3.593.704,66*	*Lituania*	*3.011.903,30*

Austria	3.552.299,02	Danemarca	2.275.125,89
Cipru	1.159.313,16	Slovacia	2.187.596,80
Finlanda	1.105.957,46	Suedia	1.889.801,40
Grecia	835.096,87	Finlanda	1.735.386,94
Lituania	523.556,24	Portugalia	1.454.668,83
Alte ţări din Europa, din care:	**41.112.277,85**	**Alte ţări din Europa,** din care:	**121.257.737,02**
R. Moldova	12.770.982,32	R. Moldova	51.470.137,29
Turcia	11.626.184,51	Turcia	41.325.898,10
Federatia Rusa	5.126.811,64	Ucraina	14.170.742,09
Croatia	2.475.546,46	Federatia Rusa	6.066.754,38
Liechtenstein	2.279.764,42	Liechtenstein	2.167.947,92
Norvegia	1.908.091,17	Bielorusia	2.028.359,77
Ucraina	1.517.378,48	Elvetia	2.025.357,68
Elvetia	1.362.758,16	Serbia	989.635,50
Serbia	1.348.688,08	Croatia	803.757,74
Celelalte ţări, din care:	**142.673.381,50**	**Celelalte ţări,** din care:	**63.333.795,14**
Coreea Sud	75.071.797,29	China	30.115.721,54
India	25.071.050,44	Vietnam	11.119.977,57
China	15.414.958,28	India	6.114.951,17
S.U.A.	10.401.442,50	Coreea Sud	3.683.844,41
Arabia Saudita	2.337.821,25	Taiwan	2.710.638,64
Vietnam	1.647.353,79	S.U.A.	2.521.814,32
Maroc	1.059.166,96	Thailanda	1.033.666,90
Columbia	940.126,88	Ecuador	852.657,06
Iordania	860.105,17	Filipine	834.181,21
Pakistan	704.098,42	Maroc	708.114,56
Brazilia	695.137,02	Mauritius	556.958,95
Bangladesh	641.414,02	Bangladesh	435.752,50
Emiratele Arabe Unite	501.098,19	Israel	330.392,61
Gruzia (Georgia)	468.159,45	Iran	321.750,00
Egipt	460.960,35	Japonia	317.133,14
Irak	447.784,65	Tunisia	299.698,50
Malta	426.807,56	Hong-Kong	279.201,95

[1] Date provizorii

(Sursa: Direcția Județeană de Statistică Iași)

A. Activitatea vamală

1. Activitatea de control vamal ulterior

Nr. crt.	DENUMIRE INDICATOR	2015	2016	Dinamica %
1	Numărul de acţiuni	1,204	1,323	110%
2	Numărul declaraţiilor vamale	13,256	16,834	127%
3	Numărul de fraude/iregularităţi vamale identificate	1,190	1,478	124%
4	Sume constatate suplimentar, din care:	16,228,362	12,125,153	75%
4a	Sume constatate suplimentar din decizii de regularizare (diferenţe de drepturi vamale şi alte impozite şi taxe, inclusiv accesoriile aferente).	16,228,362	12,125,153	75%
4b	Sume constatate suplimentar din procesele verbale de control.	0	0	0%
5	Valoarea sancţiunilor	97,000	142,000	146%

	contravenţionale aplicate			
6	*Valoarea mărfurilor confiscate*	*35,218*	*27,902*	*79%*
7	*Dosare in cercetare penala*	*3*	*1*	*33%*
7a	*Dosare in cercetare penala (sume)*	*870,702*	*19,959*	*2%*
8	*Măsuri asigurătorii*	*2*	*2*	*100%*
8a	*Valoare măsuri asigurătorii*	*866,781*	*40,788*	*5%*
9	*AEO - nr. agenţi economici auditaţi*	*2*	*6*	*300%*

2. Situaţia declaraţiilor vamale este redată în tabelul următor:

STRUCTURA SUBORDONATA DIN CADRUL DRV IASI	*Cod*	*Nr. DV import 01.01.2015-31.12.2015*	*Nr. DV export 01.01.2015-31.12.2015*	***Total declaratii vamale 01.01.2015-31.12.2015***	*Nr. DV import 01.01.2016-31.12.2016*	*Nr.DV export 01.01.2016-31.12.2016*	***Total declaratii vamale 01.01.2016-31.12.2016***	*Dinamica declaratii import 2016/2015 %*	*Dinamica declaratii export 2016/2015 %*	***Dinamica total declaratii 2016/2015 %***
BVF IASI	*ROIS4650*	*12091*	*6745*	***18836***	*17072*	*7138*	***24210***	*141.20%*	*105.83%*	*128.53%*
BVF AERO IASI	*ROIS4660*	*11*	*164*	***175***	*30*	*233*	***263***	*272.73%*	*142.07%*	*150.29%*
BVF SCULENI	*ROIS4990*	*5235*	*7*	***5242***	*815*	*3*	***818***	*15.57%*	*42.86%*	*15.60%*
TOTAL DRV Iasi		*17337*	*6916*	*24253*	*17917*	*7374*	*25291*	*103.35%*	*106.62%*	*104.28%*

3. Situaţia încasărilor

Situaţia încasărilor din activitatea vamală pentru perioada anului 2016 comparativ cu anul 2015 este următoarea:

CENTRALIZAT	***2015***	***2016***	***Dinamica***
Taxe vamale	*561,908*	*486,505*	***87%***
TVA	*13,158,623*	*7,431,709*	***56%***
Accize	*8,259*	*-24,845*	***- 301%***
Alte venituri	*33,767*	*26,947*	***80%***
TOTAL	***13,762,557***	***7,920,316***	***58%***

Situaţia încasărilor pe birouri vamale este redată în tabelul următor:

DRV IASI	***Drepturi vamale***	***2015***	***2016***	***DINAMICA***
B.V. Frontiera Aeroport Iasi	*Taxe vamale*	*818.00*	*840.00*	*102.69*
	TVA	*31,346.00*	*8,864.00*	*28.28*
	Accize	*5,689.00*		*0.00*
	Alte venituri	*0.00*	*0.00*	*#DIV/0!*
	TOTAL	**37,853.00**	**9,704.00**	**25.64**
BV Frontiera Iasi	*Taxe vamale*	*560,832.00*	*483,632.00*	*86.23*
	TVA	*12,860,434.00*	*7,071,411.00*	*54.99*
	Accize	*1,555.00*	*-26,381.00*	*-1,696.53*
	Alte venituri	*-6,256.00*	*22,907.00*	*-366.16*
	TOTAL	**13,416,565.00**	**7,551,569.00**	**56.29**

B.V. Frontiera Sculeni	*Taxe vamale*	*258.00*	*1,247.00*	*483.33*
	TVA	*266,055.00*	*351,434.00*	*132.09*
	Accize			*#DIV/0!*
	Alte venituri		*1,000.00*	*#DIV/0!*
	TOTAL	**266,313.00**	**353,681.00**	**132.81**
D.R.V. IASI	*Taxe vamale*	*0.00*	*786.00*	*#DIV/0!*
	TVA	*788.00*		*0.00*
	Accize	*1,015.00*	*1,536.00*	*151.33*
	Alte venituri	*40,023.00*	*3,040.00*	*7.60*
	TOTAL	**41,826.00**	**5,362.00**	**12.82**
TOTAL JUDETUL IASI		13,762,557.00	7,920,316.00	57.55

In raza de competenţă a Direcţiei Regionale Vamale Iaşi efectuează operaţiuni vamale societăţi comerciale ce deţin Certificate de amânare de la plata în vamă a taxei pe valoarea adaugată în baza prevederilor art.157 alin(4) din Legea 571/2003. cu modificările şi completările ulterioare. cuantumul taxei pe valoarea adaugată amânată la plata aferentă judeţului Iaşi. înregistrată în perioada anului 2016 fiind de **51.969.776 lei.** comparativ cu **78.294.834 lei** aferent anului 2015**.**

4. Valoare importuri/exporturi

mii euro

	2016												***Total***
	ian	***feb***	***mar***	***apr***	***mai***	***iun***	***iul***	***aug***	***sep***	***oct***	***nov***	***dec***	
Total importuri	*12,173*	*21,126*	*23,389*	*17,827*	*15,953*	*17,951*	*13,992*	*20,580*	*16,798*	*18,037*	*19,261*	*20,203*	***217,291***
Total exporturi	*16,732*	*18,524*	*21,154*	*15,009*	*16,525*	*22,389*	*13,627*	*13,649*	*15,823*	*10,645*	*12,076*	*14,531*	***190,684***

5. Ţări destinatare/de expediţie

IMPORT		
Ţară expeditoare	***Valoare mărfuri (mii euro)***	***Procent valoare mărfuri %***
Total	***217,291***	***100.0***
Republica Moldova	*115,184*	*53.0*
Turcia	*33,878*	*15.6*
Ucraina	*18,327*	*8.4*
China	*13,713*	*6.3*
Vietnam	*13,559*	*6.2*
Federaţia Rusă	*8,337*	*3.8*
Liechtenstein	*3,340*	*1.5*
Belarus	*2,429*	*1.1*
Alte ţări	*10,952*	*3.9*

EXPORT		
Ţară destinatară	***Valoare mărfuri (mii euro)***	***Procent valoare mărfuri %***
Total	***190,684***	***100.0***
Republica Coreea	*71,920*	*37.7*
Republica Moldova	*30,385*	*15.9*
India	*27,216*	*14.3*
China	*10,579*	*5.5*
Turcia	*9,039*	*4.7*
Federaţia Rusă	*6,479*	*3.4*
Kazahstan	*5,743*	*3.0*
Statele Unite	*4,713*	*2.5*
Ucraina	*3,216*	*1.7*
Liechtenstein	*2,730*	*1.4*
Arabia Saudită	*2,263*	*1.2*
Norvegia	*2,117*	*1.1*
Alte ţări (valoare mărfuri/ţară expeditoare < 1% din total)	*14,283*	*7.5*

6. Mărfuri importate/exportate

Mărfuri	*Importuri*		*Exporturi*	
	mii euro	*%*	*mii euro*	*%*
Total	***217,291***	***100.0***	***190,684***	***100.0***
produse agroalimentare, bauturi, tutun	*39,118*	*18.0*	*4,715*	*2.5*
produse ale industriei chimice	*19,476*	*9.0*	*16,753*	*8.8*
lemn, hârtie	*2,604*	*1.2*	*2,810*	*1.5*
produse textile. incaltaminte	*15,414*	*7.1*	*8,583*	*4.5*
produse din piatră, ceramică, sticlă	*7,464*	*3.4*	*1,513*	*0.8*
metale comune si articole din metal	*42,602*	*19.6*	*9,142*	*4.8*
masini, aparate, instrumente, echipamente, mijloace de transport	*83,032*	*38.2*	*140,039*	*73.4*
mobilier	*5,672*	*2.6*	*5,329*	*2.8*
alte produse	*1,910*	*0.9*	*1,801*	*0.9*

(Sursa: Direcția Regională Vamală Iași)

În anul 2016, în vederea protejării consumatorilor împotriva riscului de a achiziționa produse periculoase sau de a presta servicii care ar putea să afecteze viața și sănătatea, activitatea **Comisariatului Județean pentru Protecția Consumatorilor Iași** s-a concretizat în:

*Numar total actiuni de control – **2798***

*Nr PVC - **1456***

*Nr PVCC - **1342***

*Nr PVCC cu amenzi - **917***

*Valoare amenzi aplicate **– 1.827.500 lei***

*Valoare amenzi incasate operativ – **577.200 lei***

*Numar reclamatii inregistrate - **3746***

*Numar reclamatii solutionate – **3746***

- incheiate amiabil: 643
- cu solutionare pozitiva: 457
- nesolutionabile: 523
- neintemeiate: 1511
- redirectionate: 296
- retrase: 176
- clasate: 140

Rezultatele controalelor tematice dispuse de Autoritatea Națională pentru Protecția Consumatorilor:

Nr. Crt.	Denumire tematica de control	Numar actiuni de control	Numar sanctiuni		Valoare amenzi (lei)
			Amenzi	Avertis-mente	
1.	Tematică de control pentru verificarea modului de respectare a prevederilor legale privind comercializarea și calitatea orezului	8	1	2	1000
2.	Acţiune de control în zona GASTRO din toate hiper/supermaketurile pentru verificarea calitatii materiilor prime si a produsului finit oferit spre consum, incadrarea in data limita de consum, conditii, condiţii de producere, depozitare şi expunere la comercializare, modul de informare a	15	10	0	37.000

	consumatorilor				
3.	Acţiune de control pentru verificarea existenţei la comercializare a unor produse alimentare pe ambalajul cărora sunt înscrise afirmaţii ce pot induce în eroare consumatorii (cu sintagma Nr. 1 în România)	7	4	0	21.000
4.	Acțiune de control pentru verificarea comercializarii de produse alimentare care se afla incidenta Ordinului comun nr.724/1082/360/2013 (atestarea produselor tradiţionale) cât şi a Ordinului 394/29/89/2014 (atestarea produselor alimentare obţinute conform reţetelor consacrate româneşti)	10	0	1	0
5.	Tematică pentru verificarea respectării prevederilor legale privind comercializarea produselor de panificaţie şi a pâinii	129	37	28	43.400
6.	Tematică de verificare a respectării prevederilor legale în cadrul vânzărilor cu preţ redus, indiferent de tipul acestora (soldare, lichidare, promoţionale etc)	85	39	10	85.700
7.	Tematică de control privind calitatea şi modul de etichetare şi comercializare a zahărului destinat consumului uman	33	1	1	3.000
8.	Tematică de verificare a respectării prevederilor legale privind comercializarea legumelor și fructelor	134	59	24	75.900
9.	Tematică de control de verificare a respectarii prevederilor legale la marcarea cu marca de garanţie proprie a bijuteriilor din metale preţioase cu sau fără pietre preţioase	14	2	2	6.000
10.	10.Tematică de verificare a respectării prevederilor legale la comercializarea protezelor auditive	4	0	2	0
11.	Tematică de verificare a respectării prevederilor legale la prestarea serviciilor de alimentație publica	28	13	11	23.500
12.	Tematică pentru verificarea modului de derularea Programului Guvernamental lapte-corn-mere 2015-2016	50	1	2	2000
13.	Tematica de control privind respectarea prevederilor legale la comercializarea produselor textile	38	26	11	39.000
14.	Tematica de control privind respectarea prevederilor legale din domeniul protecției consumatorilor în grădinițele cu program prelungit	17	3	3	5.000
15.	Tematica de control privind respectarea prevederilor legale la comercializarea peștelui și a preparatelor din pește preambalate și conservelor din pește	31	8	2	11.500
16.	Tematica de control privind respectarea prevederilor legale la comercializarea produselor alimentare specifice sarbatorilor pascale	58	12	4	1.2000
17.	Tematica de control privind respectarea prevederilor legale privind siguranţa jucăriilor, vândute atât direct cât și online	18	12	4	41.500
18.	Tematica de control privind respectarea prevederilor legale privind modul de comercializare, prezentare şi publicitate a suplimentelor alimentare	25	12	2	6.500
19.	Verificarea modului de respectare a prevederilor legale privind comercializarea cărnii de pasăre	18	4	2	11.000
20.	Verificarea repectării prevederilor legale la comercializarea anvelopelor uzate	6	0	1	0
21.	Verificarea modului de repectare a prevederilor legale privind comercializarea, prezentarea și publicitatea apelor minerale naturale	18	7	1	4.200
22.	Verificarea respectării prevederilor legale privind protecția consumatorilor la comercializarea produselor cosmetice	18	8	4	9.000
23.	Verificarea respectării prevederilor legale privind protecţia consumatorilor la comercializarea echipamentelor electrice de	9	4	1	10.000

	uz casnic				
24.	Verificarea respectării prevederilor legale la prestarea serviciilor în incinta ștrandurilor, piscinelor, bazinelor de înot, unități de închiriere echipamente de agrement, în parcurile de distracție, debarcadere	15	1	5	3.000
25.	Verificarea respectării conformităţii, calităţii, condiţiilor de comercializare şi etichetare a alimentelor comercializate în chioşcurile şi unitătile de alimentație publică din incinta ştrandurilor, piscinelor, bazinelor de înot, precum şi în zonele de agrement, parcuri de distracţie, debarcadere, etc.	12	7	2	8.000
26.	Verificarea modului de respectăre a prevederilor legale, conformitatea și modul de etichetare, prezentare și publicitate a sucurilor din fructe și a băuturilor răcoritoare	22	15	1	34.500
27.	Verificarea repectării prevederilor legale privind protecția consumatorilor în cadrul vânzărilor de soldare, promoționale	16	10	3	11.000
28.	Verificarea modului de respectare a prevederilor legale, conformitatea, modul de comercializare și modul de etichetare a produselor alimentare comercializate sub formă congelată	8	3	1	5.500
29.	Verificarea respectării prevederilor legale o acţiune de verificare a respectării prevederilor legale la comercializarea mierii	10	1	0	3.000
30.	Verificarea modului de respectare a prevederilor legale în cazul promoțiilor de rechizite și uniforme școlare	13	8	4	11.000
31.	Verificarea respectării prevederilor legale în chioscurile care își desfășoară activitatea în unitățile de învățămînt	15	8	8	10.500
32.	Verificarea respectării prevederilor legale în chioscurile care își desfășoară activitatea în unitățile de învățămînt	15	8	8	10.500
33.	Verificarea modului de respectare a prevederilor legale din domeniul protecţiei consumatorilor în grădiniţele cu program prelungit, particulare şi de stat	21	5	7	5.000
34.	Verificarea modului de respectare a prevederilor legale la comercializarea pneurilor noi	10	1	2	2.000
35.	Verificarea modului de respectare a prevederilor legale, conformitatea și modul de etichetare, prezentare și publicitate a laptelui de consum și a produselor lactate	31	10	9	9.000
36.	Tematică verificare a respectării prevederilor legale privind siguranţa jucăriilor, vândute atat direct cat si online	20	14	2	47.000
37.	Tematică de verificare a respectarii prevederilor legale privind buteliile pentru gaz petrolier lichefiat (GPL)-tip aragaz, (în reţeaua de distribuţie şi în staţiile de umplere), umplute, pregătite pentru livrare către consumatori	8	0	0	0
38.	Tematică de verificare a respectării prevederilor legale service-urile auto cu identificarea pieselor auto contrafăcute	9	1	0	2.000
39.	Tematică de verificare a respectării prevederilor legale la comercializarea lumânărilor de decor, inclusiv la comerțul online	15	7	6	9.000
40.	Tematică de verificare a respectarii prevederilor legale privind protecţia consumatorilor la comercializarea produselor din carne	23	5	4	6.000
41.	Tematică de verificare a respectării prevederilor legale la comercializarea ghirlandelor si ornamentelor luminoase	18	8	8	9.900
42.	Acţiune tematică de control privind modul de respectare a prevederilor legale la privind protecţia consumatorilor la comercializarea, conformitatea, modul de etichetare, prezentare şi publicitate a alimentelor specific sarbatorilor de iarna	43	7	5	7.500

Rezultatele controalelor tematice proprii, desfăşurate la nivelul judeţului Iaşi:

Nr. Crt.	Denumire tematica de control	Numar actiuni de control	Numar sanctiuni		Valoare amenzi (lei)
			Amenzi	Avertis-mente	
1.	Tematică pentru verificarea respectării drepturilor consumatorilor la patinoare	1	0	1	0
2.	Tematică pentru verificarea respectării prevederilor legale privind protecția consumatorilor la prestarea serviciilor de amanet	11	5	5	9.000
3	Tematică pentru verificarea respectării prevederilor legale la prestarea serviciilor de schimb valutar	11	4	1	7.000
4.	Tematică pentru verificarea respectării legislației incidente în cadrul spațiilor de joacă închise	3	0	0	0
5.	Verificarea respectării prevederilor legale la privind protecția consumatorilor la comercializarea materialelor de construcții	10	3	2	5000
6.	Verificarea respectării prevederilor legale privind protecția consumatorilor la comercializarea băuturilor alcoolice în unitățile de alimentație publică și crame	9	0	1	0
7.	Tematică de control pentru verificarea respectării prevederilor legale în domeniul protecției consumatorilor la prestarea de servicii în cadrul spălătoriilor auto și curățătoriilor de covoare	10	1	4	1.000
8.	Verificarea respectării prevederilor legale în domeniul protecției consumatorilor la automatele de cafea	4	3	0	6.000
9.	Verificarea respectării drepturilor consumatorilor la operatorii economici care prestează activități în saloane de înfrumusețare	31	14	17	25.000
10.	Verificarea modului de respectare a prevederilor legale în vigoare, în domeniul protecției consumatorilor la comercializarea produselor fitosanitare	4	2	2	1.500
11.	Verificarea respectării prevederilor legale privind protecția consumatorilor în unitățile de alimentație publică	10	5	5	7.000
12.	Verificarea respectării prevederilor legale la comercializarea produselor de încălțăminte și marochinărie	15	8	6	10.400
13.	Verificarea respectării prevederilor legale privind protecția consumatorilor în unitățile de alimentație publica	11	4	5	8.000
14.	Verificarea respectării prevederilor legale privind protecția consumatorilor în unitățile farmaceutice	22	9	6	9.000
15.	Verificarea modului de respectare a prevederilor legale în vigoare la unitățile care prestează servicii de catering	7	2	1	2.000
16.	Verificarea modului de respectare a prevederilor legale în vigoare în domeniul protectiei consumatorilor în unitățile de alimentație publică, catering și cantine	20	9	11	12.000
17.	Verificarea respectării prevederilor legale privind protecția consumatorilor la comercializarea conservanților și condimentelor	14	2	3	1.000
18.	Verificarea modului de respectare a prevederilor legale în vigoare în domeniul protectiei consumatorilor în unitățile de alimentație publică fast-food	5	4	3	5.000
19.	Verificarea respectării prevederilor legale privind protecția consumatorilor la cabinetele de optică medicală	9	3	3	4.000

2. Starea socială

2.1. Starea de sănătate și educație a populației

a) Sănătate

Comparativ cu anul 2015 constatăm că în anul 2016 populația județului Iași a înregistrat o creștere de 1% (vezi anexa nr1), structura pe sexe fiind apoximativ egală - 50% (anexa nr.2). Referitor la populația activă se observă că este de aproximativ 70% (anexa nr3).

anexa nr.1

anexa nr.2

anexa nr.3

Natalitatea este în ușoară scădere față de anul precedent -0.1 %0 locuitori tendința până în anul 2030 ne arată o continuă scădere (anexele 4 si 5).

anexa nr.4

anexa nr.5

Mortalitatea generală a scăzut cu aproximativ 0,2%0 locuitori, privind principalele cauze de deces se observă o ușoară scădere la toate cauzele de deces cu mențiunea că aparatul circulator are o scădere de 44 %000 locuitori și aparatul respirator o scădere de aproximativ 10 %000 locuitori (anexele 6 si 7).

anexa nr.6

anexa nr.7

Mortalitatea infantilă a scăzut cu aproximativ 1,3%0 născuți vii înregistrând o creștere a aparatului respirator și o scădere a malformațiilor congenitale (anexele 8 si 9).

anexa nr.8

anexa nr.9

Mortalitatea materna – nu s-a inregistat nici un deces mamă în anul 2016 (anexa nr. 10) Referitor la factorii care influențează decisiv natalitatea menționăm fertilitatea și întreruperea cursului sarcinii.

anexa nr.10

Fertilitatea este în scădere de la 39.8 la 36,2 (născuți vii / la mia de femei fertile), tendința până în anul 2020 find constant descendentă (anexa nr.11 și anexa nr.12)

anexa nr.11

anexa nr.12

Întreruperea cursului sarcinii influențează feneomenele demografice întrucât se constată o creștere a numărului de avorturi de la 182,6 la 207,4 - la mia de născuți vii. (anexa nr.13).

anexa nr.13

Sporul natural este ușor atenuat în sensul că deși este negativ are o creștere la -0.2 de la -0.5 la mia de locuitori (anexa nr.14)

anexa nr.14

MORBIDITATE

Cazuri noi de îmbolnăvire înregistrate la nivelul cabinetelor medicilor de familie.

Se constată o scădere a incidenței cu 4.7%0 locuitori față de anul precedent, structural aparatul respirator înregistrează o scădere de la 46.2 % la 43,5 %, și o creștere la aparatul digestiv de la 8.0 la 8.8 % (anexa nr15)

anexa nr.15

Incidența specifică prin unele boli înregistrată la nivelul cabinetelor medicale de specialitate.

Cazurile noi de îmbolnăvire arată ca T.B.C. a scăzut de la 76.5%000 locuitori la 64.9%000, Cancerul crește de la 284.3 %000 locuitori la 315.1%000 și Diabetul de la 288.2 la 293.9%000 locuitori (anexa nr. 16).

anexa nr.16

Prevalența (cazuri noi și cazuri vechi) înregistrată la nivelul cabinetelor medicale de specialitate și cabinetele medicilor de familie.

Bilanțul principalelor cauze de boală cronică arată că pe primele locuri se află Bolile cardio-vasculare (14893,3 la %000, Diabetul cu 3766,5 la %000 si Tumorile (cancer) cu 1305.3%000 locuitori , în creștere față de anul 2015 (Anexa nr.17).

anexa nr.17

Morbiditatea înregistrată în spitalele din județul Iași anul 2015.

Structura morbidității spitalizate pentru primele 5 cauze de boală evidențiază pe primul loc cancerul – 11.26 % din total urmat de aparatul circulator cu 10.51%, aparatul respirator cu 9.87% și aparatul digestiv 8.99% (Anexa nr. 18).

anexa nr.18

ASISTENŢA MEDICALĂ PRIMARĂ

I. MEDICINA DE FAMILE

- Populatia judetului la nivelul anului 2016 era de 923.354 locuitori, din care:
  - in mediul urban – 445.326
  - in mediul rural – 478.028
- **Nr. medici de familie** (in contract cu CAS) - 384 din care:

- Media populației deservite de un medic de familie pentru județul Iași este de 2212.68 locuitori/1 medic de familie,
  - în rural având o medie de 2203,26 loc./medic
  - în urban de 2223,13 loc./medic

II.CENTRE DE PERMANENŢĂ

Continuitatea asistenţei medicale primare este asigurată, de 15 centre de permanenţă, din care 1 centru înfiinţat în anul 2016. Acestea sunt organizate conform Ordinului MSP nr. 496 din 26 mai 2008 pentru aprobarea Normelor Metodologice cu privire la asigurarea continuităţii asistenţei medicale primare prin centrele de permanenţă şi funcţionează, ca sedii principale, în comunele:

- Bivolari, Vlădeni, Plugari, Movileni, Ciorteşti – centre înfiinţate în 2008;
- Schitu Duca, Deleni - centre înfiinţate în 2009;
- Podu Iloaiei – centru înfiinţat în 2010
- Focuri – centru înfiinţat în 2011
- Mircesti - centru înfiinţat în 2012
- Prisecani, Umanitas Iaşi – centre înfiinţate în 2013
- Pascani – centru înființat în 2014
- Galata – Iaşi – înființat în 2015
- Victoria – Iaşi - înființat în 2016 (fără contract cu CAS Iași)

Nu este asigurată continuitatea asistenţei medicale pe întreg teritoriul judeţului

- S-au organizat centre de permanenţă în 15 puncte, 8 dintre ele fiind concentrate în zona Iaşi-nord, 2 în oraşul Iaşi, 4 în zona Iaşi – sud.
- Doar 16.23 % din populatia rurală a judeţului beneficiază de continuitatea serviciilor medicale prin centrele de permanenţă

ASISTENŢA MEDICALĂ AMBULATORIE

Asistenţa medicală ambulatorie este asigurată prin:

- Ambulatoriile integrate ale spitalelor - 14;
- Ambulatoriile de specialitate ale spitalelor – 1
- Alte ambulatorii de specialitate private

ASISTENŢA MEDICALĂ SPITALICEASCĂ

În judetul Iaşi asistenţa medicală spitalicească a fost asigurată în anul 2016 de un nr. de 37 spitale, publice şi private din care:

- Unităţi sanitare publice ale Ministerului Sănătăţii – 16 spitale (1 spital in mediul rural) si un preventoriu TBC copii, din care: 12 spitale clinice
- Unităţi sanitare publice ale altor ministere: 3 (Spitalul Militar de Urgenta " Iacob Czihac", Spital CF Iasi si Spital CF Pascani)
- Unitati sanitare spitalicesti private – 19
- 3 unitati medico sociale, aflate în subordinea Consiliilor locale:
- UMS Răducăneni : 55 paturi
- UMS Bivolari : 60 paturi
- UMS Podu Iloaiei: 45 paturi.
- Nr. total de paturi :
  - 6082 paturi spitale pubice
  - 150 paturi preventoriu
  - 1019 paturi spitale private

ASISTENŢA MEDICALĂ DE URGENŢĂ – C.O.S.U.J.

- În judeţul Iaşi este asigurată de următoarele unităţi de asistenţă medicală:
  - Serviciul Judeţean De Ambulanţă –Iaşi, cu substaţiile:

Paşcani, Hârlău, Tg. Frumos, Bivolari, Răducăneni, Podu Iloaiei, Mirceşti, Vlădeni, Ţibăneşti

- SMURD cu 4 echipaje EPA (echipaje de prim ajutor) şi un helicopter SMURD (MAI)

Distribuţia substaţiilor de ambulanţă şi SMURD nu acoperă teritoriul judeţului pentru a asigura un timp de intervenţie de cel mult 15 min.

Numărul de persoane prezentate în UPU în 2016 comparativ cu 2015:

În unităţile sanitare se derulează urmatoarele:

-**acţiuni prioritare** care **se adresează pacienţilor critici din secţiile ATI adulţi/copii** şi **terapie intensivă nou-născuţi - AP-ATI** sunt destinate numai bolnavilor care nu au beneficiat de materiale sanitare specifice, dispozitive şi altele asemenea în cadrul programelor naţionale de sănătate curative finanţate de la bugetul Fondului naţional unic de asigurări sociale de sănătate.**AP-ATI** sunt elaborate, derulate şi finanţate de către Ministerul Sănătăţii şi se implementează prin unităţi sanitare care au în structură secţii/compartimente ATI adulţi/copii şi terapie intensivă nou-născuţi:

- Sp.Cl.de Urg.pt.Copii "Sf.Maria" Iasi
- Sp.Cl.de Urg."Prof.Dr.N.Oblu" Iasi
- Sp.Cl."Dr.C.I.Parhon" Iasi
- Sp.Cl.de Boli Infectioase "Sf.Parascheva" Iasi
- Sp.Cl.de Pneumoftiziologie Iasi

- **acţiunile prioritare** care **se adresează cazurilor critice acute detraumatisme cranio-cerebro-faciale, vertebro-medulare, ale centurilor şi extremităţilor - AP-TRAUMA** sunt destinate numai bolnavilor care nu au beneficiat de materiale sanitare specifice, dispozitive şi altele asemenea în cadrul programelor naţionale de sănătate curative finanţate de la bugetul Fondului naţional unic de asigurări sociale de sănătate.**AP-TRAUMA**

sunt elaborate, derulate şi finanţate de către Ministerul Sănătăţii şi se implementează prin unităţi sanitare care au în structură secţii/compartimente de neurochirurgie, ortopedie, ortopedie pediatrică şi chirurgie orală şi maxilofacială:

- Sp.Cl.de Urg.pt.Copii "Sf.Maria" Iasi
- Sp.Cl.de Urg."Prof.Dr.N.Oblu" Iasi

- **acţiunile prioritare**care**se adresează cazurilor critice de accident vascular cerebral acut - AP-AVCAc** sunt destinate numai bolnavilor care nu au beneficiat de materiale sanitare specifice, dispozitive şi altele asemenea în cadrul programelor naţionale de sănătate curative finanţate de la bugetul Fondului naţional unic de asigurări sociale de sănătate.**AP-AVCAc** sunt elaborate, derulate şi finanţate de către Ministerul Sănătăţii şi se implementează prin unităţi sanitare care au în structură secţii/compartimente de neurologie: Sp.Cl.de Urg."Prof.Dr.N.Oblu" Iasi

I. În cadrul **Programelor naţionale privind bolile transmisibile** au fost realizate următoarele activităţi:

1. **Programul Naţional de Vaccinări** - pe parcursul anului 2016 s-au realizat toate activităţile de supraveghere a bolilor transmisibile (culegerea pasivă şi activă a datelor de la toţi furnizorii de servicii medicale din judeţ, validarea, analiza, interpretarea şi raportarea datelor), conform HG nr. 589/2007, Ord. MS nr. 1466/2008 şi metodologiile specifice de supraveghere elaborate de Centrul National de Supraveghere si Control al Bolilor Transmisibile.

2. **Programul naţional de supraveghere şi control al bolilor transmisibile prioritare:**

⇒ **Supravegherea infecţiilor respiratorii acuteşi a gripei**, în sistem sentinelă şi de rutină

⇒ În anul 2016 s-au înregistrat 362 cazuri de **hepatită acută tip A**, cu 145 mai putine ca in anul precedent, din care 150 de cazuri (41,4%) în trimestrul I si 100 (27,6%) in trimestrul IV al anului, iar cele mai afectate au fost grupele de vârstă 5-9 ani (110 cazuri) şi 10-14 ani (104 cazuri).

⇒ În cadrul **supravegherii bolii diareice acute**, în perioada iunie-noiembrie2016 au fost raportate 3.206 cazuri internate, cu 68 mai putine fata de anul precedent, iar cel mai mare număr de cazuri din acest sezon (196) s-a înregistrat în săptămâna 42 a anului. Investigaţiile de laborator au stabilit etiologia pentru un număr de 1.095 de cazuri de BDA internate, inregistrandu-se o pondere crescuta pentru: Giardia – 602 cazuri (55%), Salmonella – 93 cazuri (9%), Rotavirus – 124 cazuri (11%), Campylobacter – 74 cazuri (6,5%). La nivelul întregului an 2016 s-au înregistrat 11.251 cazuri de BDA, cu o pondere mai crescută la grupele de vârstă 15-64 de ani (28% din total) şi 1-4 ani (27% din total).

3. În cadrul **Programul naţional de prevenire, supraveghere şi control al infecţiei HIV** s-au efectuat în judeţul Iaşi în anul 2016 un număr de 16.501 testări HIV, din care 11.009 (65%) reprezintă testările efectuate pentru depistarea infecţiei la gravide.

Analizând dinamica lunară a testărilor HIV la diferite categorii populaţionale, se constată o medie de 1.375 de testări/lună, cu 9 mai mult fata de anul precedent.

4. În anul 2016, în cadrul **Programul naţional de supraveghere şi control al infecţiilor nosocomiale şi monitorizarea utilizării antibioticelor şi a antibioticorezistenţei** s-au raportat in judeţul Iaşi un număr de 2.359 de cazuri de infecţii nosocomiale, cu 324 de cazuri mai mult decat in 2015, datorita cresterii calitatii supravegherii epidemiologice.Analiza datelor obţinute în cadrul supravegherii de rutină a infecţiilor nosocomiale evidenţiază cele mai ridicate valori ale incidenţei în secţiile de chirurgie (1,60%), ATI (1,15%), urologie (0,93%) şi nou-născuţi (0,88%) şi o pondere mai crescută a infecţiilor digestive (22,38% din total), infecţiilor de plaga chirurgicala (18,36% din total), infecţiilor respiratorii (18,23% din total) şi infecţiilor tractului urinar (16,41% din total) .

Ministerul Sănătăţii a alocat în anul 2016 judeţului Iaşi, suma de 3.618.054 lei, pentru desfăsurarea activităţilor specifice din cadrul programelor naţionale de sănătate (cu excepţia Programelor naţionale de boli transmisibile, Programului naţional de monitorizare a factorilor determinanţi din mediul de viaţă şi muncă şi a Programului naţional de promovarea sănătăţii şi educaţie pentru sănătate), repartizată astfel:

Programe de sănătate	***An 2015***	***An 2016***
IV. PROGRAMUL NAŢIONAL PRIVIND BOLILE NETRANSMISIBILE	*1.169.100*	*1.538.624*
VI. PROGRAMUL NAŢIONAL DE SĂNĂTATE A FEMEII ŞI COPILULUI	*1.988.107*	*2.079.430*
TOTAL	***3.157.207***	***3.618.054***

II. În cadrul **Programelor naţionale privind bolile netransmisibile** au fost realizate următoarele activităţi:

1. În cadrul **Programul naţional de depistare precoce activă a cancerului de col uterin**: Screening depistare precoce a cancerului de col uterin

Indicatorii fizici realizaţi in 2016 au valori procentuale cuprinse între 53,26% si 54,31% din valorile previzionate, ceea ce demonstrează utilitatea intervenţiilor din cadrul programului. În primele trei trimestre ale anului 2016, numărul de beneficiari ai programului de depistare precoce activă a cancerului de col uterin a fost mai mic decât cel previzionat, înregistrându-se o scădere a adresabilităţii populaţiei eligibile pentru activităţile specifice acestui program.

2. În cadrul **Programului Naţional de Transplant de Organe, Ţesuturi şi Celule** s–au efectuat testări virusologice şi imunologice la donatori vii, testări virusologice şi imunologice la receptori, diagnosticări diagnosticări morţi cerebrale şi menţinere în condiţii fiziologice a donatorilor-cadavru, transplanturi, precum si consultaţii de evaluare periodică a pacienţilor transplantaţi

Programul Naţional de fertilizare în vitro şi embriotransfer

Ca urmare a activitaţilor specifice **Subprogramului de fertilizare în vitro şi embriotransfer**, au rezultat 54 de sarcini în cursul anului 2016, reprezentand o rata de succes de 51,42%

Programul naţional de sănătate a femeii şi copilului, a cărui finanţare în anul 2016 a fost de 2.079.430 lei, a avut un numar de 55.645 beneficiari, cu 7.853 mai putin fata de perioada precedenta şi a vizat, pe larg, următoarele aspecte legate de starea de sănătate a femeii şi copilului:

- Realizarea screeningului la naştere a unor afecţiuni cu potenţial invalidant şi posibilităţi de prevenţie a handicapului (fenilcetonurie şi hipotiroidism congenital, deficientele de auz la nou-nascut, retinopatia de prematuritate)

- Depistarea precoce şi prevenţia secundară a unor complicaţii la unele boli cronice ale copilului (astm bronsic, hepatita cronică, mucoviscidoza) ;

- Ameliorarea stării de nutriţie a gravidei şi a copilului sub 1 an (profilaxia distrofiei la copiii cu vârsta cuprinsă între 0-12 luni, care nu beneficiază de lapte matern, prin administrare de lapte praf, profilaxia malnutriţiei la copiii cu greutate mică la naştere).

Indicatorii fizici realizaţi au valori procentuale cuprinse între 95,03% - 152,50% din valorile previzionate, ceea ce demonstrează utilitatea intervenţiilor din cadrul programului.

Indicatorii de eficienţă realizaţi în anul 2016 în cadrul **Programului naţional de sănătate a femeii şi copilului**, având în majoritatea cazurilor valori apropiate sau mai mici comparativ cu cele recomandate, arată o folosire eficientă a fondurilor alocate pentru desfăşurarea activităţilor specifice. în cazul valorilor semnificativ mai mici ale costurilor per beneficiar comparativ cu cele recomandate ca medii pe ţară, acestea sunt justificate de bugetul limitat raportat la adresabilitatea crescută, precum şi de lipsa precizării clare a naturii cheltuielilor pentru fiecare intervenţie, o parte din costuri trebuind să fie suportate de către unităţile sanitare care derulează intervenţiile respective.

Nr. crt.	***Denumirea programului / subprogramului / indicatorului fizic***	***2015***	***2016***
1	***Subprogramul pentru ameliorarea stării de nutriţie a gravidei şi copilului***		
1.3	***Profilaxia distrofiei la copii cu vârstă cuprinsă între 0-12 luni, care nu beneficiază de lapte matern prin administrare de lapte praf***		
	număr de copii beneficiari	*5,108*	*5,868*
1.4	***Profilaxia malnutriţiei la copii cu greutate mică la naştere***		
	număr de copii beneficiari	*947*	*948*
1.5	***Profilaxia anemiei feriprive la copil***		
	număr de copii beneficiari	*939*	*2,251*
2	***Subprogramul de sănătate a copilului***		
2.1	***Prevenirea deceselor neonatale prin creşterea accesului la îngrijiri adecvate în unităţi regionale şi de evaluare a mortalităţii neonatale***		
2.1.1	*număr de secţii/compartimente de terapie intensivă nou-născuţi beneficiare*	*2*	*2*
2.1.2	*număr de unităţi de transport nou-născuţi beneficiare*	*1*	*1*

2.1.3	*număr de nou-născuţi beneficiari de activităţile subprogramului în secţii/compartimente de terapie intensivă*	772	0
2.1.4	*număr copii la care s-a administrat surfactant*	21	0
2.2	***Screening neonatal pentru depistarea fenilcetonuriei şi hipotiroidismului congenital, precum şi confirmarea diagnosticului şi tratamentul specific al cazurilor depistate***		
2.2.1	*număr nou-născuţi testaţi pentru fenilcetonurie*	29,798	29,671
2.2.2	*număr nou-născuţi testaţi pentru hipotiroidism congenital*	29,798	29,671
	număr copii confirmaţi cu diagnosticul de fenilcetonurie	4	2
2.2.3	*număr copii care au primit dietă specifică pentru fenilcetonurie*	15	16
2.3	***Screening pentru depistarea precoce a deficienţelor de auz la nou-născut***		
2.3.1	*număr nou-născuţi la care s-a efectuat screening pentru depistarea deficienţelor de auz*	7,514	6,291
2.4	***Screening pentru depistarea precoce a retinopatiei de prematuritate, tratamentul şi dispensarizarea bolnavilor***		
2.4.1	*număr prematuri testaţi pentru depistarea retinopatiei*	199	197
2.5	***Subprogramul de diagnosticul precoce, prevenţie primară şi secundară, precum şi de monitorizare a unor afecţiuni cronice la copil***		
2.5.2	*număr de copii testaţi pentru astm bronşic*	844	1,788
2.5.4	*număr de copii investigaţi pentru diaree cronică/sindrom de malabsorbţie*	946	774
2.5.5	*număr de copii cu diaree cronică/sindrom de malabsorbţie/malnutriţie trataţi*	946	713
2.5.6	*număr de copii testaţi pentru mucoviscidoză*	489	812
2.5.7	*număr de copii trataţi pentru mucoviscidoză*	93	96
2.5.8	*număr de copii testaţi pentru imunodeficienţe primare umorale*	1,241	4,235
2.5.10	*număr de copii testaţi pentru hepatită cronică*	216	489
2.6	***Subprogramul de prevenirea a complicatiilor, prin diagnostic precoce tratament medicamentos specific şi recuperare neuropsihomotorie a următoarelor afecţiuni: epilepsia, paraliziile cerebrale, întârzierile neuropsihomotorii de cauze multifactoriale***		
2.6.1	*număr copii cu paralizii cerebrale trataţi cu toxina botulinică*	23	20
2.6.2	*număr copii cu paralizii cerebrale trataţi prin electrostimulare*	25	20
2.7	***Profilaxia infecţiei cu virusul respirator sinciţial (VRS) la copiii cu risc crescut de infecţie***		
2.7.1	*număr nou născuţi la care s-a efectuat administrarea tratamentului profilactic cu anticorpi monoclonali*	34	0
3.3	***Profilaxie şi diagnostic pre-şi postnatal al malformaţiilor şi/sau al unor afecţiuni genetice***		
3.3.2	*număr bolnavi evaluaţi prin test Barr*	138	0
3.3.3	*număr bolnavi evaluaţi prin examen citogenetic din sângele periferic-postnatal*	133	135
3.3.4.	*număr bolnavi evaluţi prin test FISH*	3	4

3.3.5	*număr beneficiari la care s-au efectuat teste de diagnostic citogenetic prenatal*	*165*	*143*
3.3.6	*număr de beneficiari la care s-au efectuat teste de extracţie AND*	*115*	*305*
3.3.7	*număr de beneficiari la care s-a efectuat diagnostic molecular.*	*128*	*300*
3.4	***Subprogramul de profilaxie a sindromului de izoimunizare Rh***		
3.4.1	*număr de lăuze Rh negative vaccinate cu imunoglobulină specifică*	*434*	*396*

În anul 2016, judeţul Iaşi a primit o finanţare 741 de mii lei de care au beneficiat trei pacienţi ce nu au putut fi trataţi în ţară.

În cadrul programelor de sănătate: **P.N. II - Domeniul Protejarea sănătăţii şi prevenirea îmbolnăvirilor asociate factorilor de risc din mediul de viaţă**, colectivul de igiena mediului şi programe de sănătate în relaţie cu mediul a asigurat implementarea şi derularea acțiunilor la nivel judeţean, după cum urmează:

a) Protejarea sănătății publice în relație cu igiena apei

- Supravegherea calităţii apei potabile din zonele urbane și rurale şi apelor de îmbăiere - Supravegherea calităţii apei potabile din zonele urbane şi rurale, atât la nivelul staţiilor de tratare, cât şi la consumator, pe baza unui plan zilnic, a reprezentat o prioritate, înregistrându-se **2393** probe recoltate, din care **2042** la instalaţii centrale, avand un procentaj de **7,2%** probe necorespunzătoare chimic şi **3,2%** bacteriologic şi **351** la instalaţii locale – fântâni, avand un procentaj de **63,5%** probe necorespunzătoare chimic şi **60,1%** probe necorespunzătoare bacteriologic.

b) Protejarea sănătății publice în relație cu igiena aerului

- *Supravegherea calităţii aerului atmosferic*.

Au fost derulate acţiunile prevăzute în metodologia sintezei denumită „Evaluarea impactului asupra sănătăţii a poluanţilor din aerul ambiant în mediul urban şi a aerului interior în institutii publice" din cadrul Programului Naţional de Sănătate II (raportare la INSP Bucureşti date de poluare, date demografice, mortalitate şi morbiditate pentru municipiul Iaşi pe anul 2015).

Pulberile sedimentabile, care caracterizează nivelul de prăfuire al unui centru populat, s-au analizat din 21 puncte în municipiul Iaşi, 6 în Paşcani, 3 în Hârlău şi Târgu Frumos. Din cele 396 probe analizate in anul 2016, 13 au fost necorespunzătoare în municipiul Iaşi şi au corespuns zonelor intens circulate, marilor intersecţii, zonelor cu demolări neprotejate de perdele de protectie.

- *Monitorizarea intoxicaţiilor acute cu nitraţi.*

Numărul total al intoxicaţiilor acute cu nitraţi la populaţia 0-1an a fost de **7** cazuri în mediul rural, fără nici un deces.

***c)* Protejarea sănătății publice în relație cu expunerea la contaminați chimici**

- *Monitorizarea intoxicaţiilor neprofesionale cu produse chimice***.**

Pe teritoriul judeţului Iaşi au fost înregistrate un numar de **115** cazuri de intoxicaţii acute neprofesionale cu produse chimice (pesticide agricole şi neagricole, detergenţi, dezinfectanţi etc.), fără decese.

d) Protejarea sănătății publice în relație cu igiena habitatului uman

- *Supravegherea modului de gestionare a deşeurilor produse în unităţile spitaliceşti.*

În baza raportărilor făcute de unităţile sanitare cu paturi din judeţul Iaşi, au rezultat cei mai mari producători de deşeuri de spital ca fiind: Spitalul clinic „Sf. Spiridon", Institutul Regional de Oncologie Iasi, Spitalul Clinic de Obstetrică-Ginecologie „Cuza-Vodă", Institutul de Boli Cardiovasculare "George I.M.Georgescu", Spitalul Clinic Dr. C.I.Parhon şi Centrul de Dializă Iaşi-Fresenius Nephrocare.

În anul 2016 creșterea cantității medii de deșeuri medicale (kg/24h) este determinată de creșterea numărului de unități sanitare raportoare.

- *Determinări de zgomot în locuinţe şi în exteriorul acestora la solicitare.*

Au fost efectuate la solicitare 86 de determinări de zgomot în locuinţe şi în exteriorul acestora, înregistrându-se un numar de 29 depăşiri a valorii maxim admise.

- Evaluarea proiectelor şi obiectivelor privind conformareala normele de igienă şi sănătate publică în vederea notificării şi/sau autorizării sanitare.

*Activitatea de notificare sanitară a proiectelor şi autorizare sanitară a obiectivelor s-a concretizat prin eliberarea a **853** notificări pentru respectarea legalităţii, **13** notificări pentru certificarea conformităţii, **23** autorizaţii sanitare eliberate în baza referatului de evaluare, **42** de autorizaţii sanitare de funcţionare vizate anual pentru sisteme de aprovizionare cu apă potabilă. Au fost respinse **3** autorizaţii sanitareşi **4** vize anuale pentru sisteme de aprovizionare cu apă potabilă.*

*În cadrul programului de sănătate: **P.N. II - Domeniul privind protejarea sănătăţii publice prin prevenirea îmbolnăvirilor asociate factorilor de risc alimentari şi de nutriţie**, Colectivul Igiena Alimentului a asigurat implementarea şi derularea activităţilor la nivel judeţean, după cum urmează :*

A. Evaluarea stării de nutriţie şi a tipului de alimentaţie al populaţiei

A1. *Supravegherea stării de nutriţie şi a alimentaţiei populaţiei*

A2. *Monitorizarea consumului de aditivi alimentari*

B. Monitorizarea calității și valorii nutritive a alimentelor

B1. *Monitorizarea calităţii suplimentelor alimentare*

B2. *Monitorizarea alimentelor tratate cu radiaţii*

B3. *Monitorizarea alimentelor cu adaos de vitamine, minerale şi alte substanţe*

B4. Monitorizarea apelor minerale naturale îmbuteliate

B5. *Monitorizarea nivelului de iod din sarea iodată pentru consumul uman*

B6. *Evaluarea valorii nutritive a alimentelor*

B7. *Evaluarea riscului chimic si bacteriologic al alimentelor cu destinatie nutriţională specială.*

B8. *Rolul alimentului în toxiinfecţiile alimentare*

În 2016 s-au înregistrat 4 focare de TIA pentru care s-a realizat, împreună cu Laboratorul de epidemiologie, ancheta epidemiologică cu luarea măsurile specifice în focar.

C. Evaluarea factorilor de risc din materialele şi obiectele care vin în contact cu alimentele

EVOLUŢIA COMPARATIVĂ A NUMĂRULUI DE PROBE DE ALIMENTE ANALIZATE MICROBIOLOGICÎN PERIOADA 2013-2016

EVOLUŢIA COMPARATIVĂ A NUMĂRULUI DE PROBE DE ALIMENTE ANALIZATE FIZICO-CHIMIC IN PERIOADA 2013-2016

În cadrul programului național de sănătate ***P.N. II - Obiectivul 3 - Domeniul privind protejarea sănătăţii si prevenirea îmbolnăvirilor asociate factorilor de risc din mediul de muncă****, compartimentul de medicina muncii a asigurat implementarea şi derularea de acţiuni la nivel judeţean, după cum urmează:*

În anul 2016 s-a efectuat cercetarea condiţiilor de muncă şi de mediu în unităţi productive, de cultură, justiţie şi de prestări de sevicii din jud. Iaşi. Din totalul de 142.642 salariaţi în jud. Iaşi, personal supravegheat medical avem 98.036 de salariaţi, 69.843 din aceştia fiind expuşi la noxe profesionale.

Cercetarea condiţiilor de muncă s-a efectuat prin urmărirea principalilor indicatori ai mediului de muncă : ***microclimat, zgomot global, iluminat, factori biologici şi noxe chimice****. Pentru obiectivizarea cercetărilor s-au efectuat un număr total de* ***243*** *determinări de mediu de muncă, din care* ***29*** *cu valori necorespunzătoare, astfel : microclimat –* ***20/0****, zgomot* ***97/25****, iluminat –* ***26/4****, recolte A.M.F. –* ***100****. Determinările au fost efectuate în unităţi din ramurile economiei naţionale ca: Ind.Lemnului, Construcţii de Maşini, Ind. Textilă, Ind.Alimentară, Min.Justiţiei, Servicii Publice, Cultură.*

Evaluarea nivelului noxelor s-a efectuat în colaborare cu Laboratorul de Toxicologie Industrială care a efectuat un număr de ***1015 determinări toxicologice****, din care* ***473*** *depăşesc Valoare Limită Medie. Principalele noxe monitorizate au fost :* **pulberile, solveţii organici, benzen şi omologi, gaze şi vapori iritanţi, monoxidul de carbon**. *Unităţi cu depăşiri ale Limitelor Maxime Admise de legislaţia în vigoare fac parte din Industria Construcţiilor de Maşini, Servicii publice, Cercetare (laboratoare).*

Direcţia de Sănătate Publică a judeţului Iaşi în colaborare cu autoritățile locale, cu instituții de învățământ, organizații guvernamentale și nonguvernamentale organizează activităţi în domeniul medical al sănătăţii publice:

- **Monitorizarea stării de sănătate a copiilor şi tinerilor** prin examen medical de bilant, dispensarizare, triaje epidemiologice. În cadrul acestei acţiuni au fost examinaţi somatometric un număr de **19.857 subiecţi**, din care :

S-au depistat **6.372** copii si tineri cu afectiuni ce au fost dispensarizati.

Pe locul I în cadrul afectiunilor cronice s-au depistat tulburările de vedere (**1.370 vicii de refractie**, dar cu 212 mai putini fata de anul 2015), pe locul II alte boli de metabolism (**1.367,** cu 304 mai multi fata de perioada precedenta), pe locul III deformări câstigate ale coloanei vertebrale (**833** cazuri, cu 9 cazuri mai putini fata de perioada anterioara), pe locul IV obezitate din cauze neendocrine (**495** cazuri, cu 66 cazuri mai putin fata de perioada precedenta).

În consiliul profesoral al fiecărei scoli s-au adus la cunostintă bolile cronice ale colectivitătii şi s-au căutat solutii pentru îndepărtarea factorilor de risc (iluminat necorespunzător, bănci improprii, poziţia defectuasă în bancă).

În categoria de vârstă de 0 - 19 ani s-au depistat un număr de **13.358** afecţiuni cronice (cu 1.694 mai multi fata de perioada precedenta) dintr-un număr de **48.999** subiecţi investigaţi.

În urma triajelor epidemiologice, efectuate după vacanţele mari, au fost depistaţi copii cu afecţiuni infecto-contagioase care nu au putut începe imediat activitatea şcolară. Total copii triaţi **348.544**.

INVESTIȚII ÎN SISTEMUL SANITAR

În anul 2016 ca urmare a prevederilor legislației în vigoare (respectiv Legea 95/2006, OUG162/2008, si HCL 213/2010, HCL 214/2010) unităților sanitare aflate în subordinea Municipiului Iași li s-au alocat din bugetul local suma de 6.924.000 lei (din care de la buget de stat =2.600.000 lei) executându-se numeroase lucrări de investiții.

SPITALUL CLINIC DE RECUPERARE

- Reparații capitale, modernizare Secție Ortopedie, et.2, corp B (tronson A, B, D, E), în valoare de 353.100,15 lei
- Transformare spațiu spălătorie dezafectat în vederea amenajării Bloc operator ORL, în valoare de 744.285,38 lei
- Reparații capitale etaj 7 (recompartimentare circuite spital), în valoare de 586.890,00 lei
- Proiect tehnic de execuție cu întocmire caiet de sarcini pentru modernizare compartiment central sterilizare, în valoare de 49.200,00 lei

Modernizare compartiment Central de sterilizare, s-a alocat suma de 318.669,95 lei iar de la bugetul de stat 1.140.000,00 lei.

Suma alocată pentru Spitalul de Recuperare a fost de 4.192.145,48 lei din care de la buget de stat s-a alocat suma de 2.140.000 lei.

Modernizare Compartiment Central De Sterilizare

Valoarea investiției 1.748, 46 mii lei.

Compartimentul de sterilizare al spitalului nu mai respecta cerințele unei stații de sterilizare centrale moderne și funcționale în care să se poată asigura controlul permanent al operațiunilor, respectarea procedurilor, precum și asigurarea conformității produselor la exigențele specificate în standardul EN ISO 9001/2000 privind garantarea pacienților și siguranța în utilizarea materialului sterilizat.

În anul 2016 în urma procedurilor de achiziție s-a încheiat contractual multianual de execuție lucrări cu nr. 1620 / 08.09.2016, cu termen de finalizare a lucrărilor trimestrul I 2017. Lucrările executate au constat în reamenajarea circuitelor funcționale, igienizarea spațiilor cu această destinație și înlocuirea completă a echipamentelor de sterilizare.

SPITALUL „DR. C.I. PARHON"

Pentru spitalul din Copou a fost aprobată alocarea sumei de 1.000.000 de lei de la Bugetul Local, bani care vor fi investiți pentru achiziționarea echipamentelor medicale prioritare care sunt necesare funcționării spitalului.

Achiziții de aparatură medicală din bugetul local**, în valoare de 789.664,40* ***lei

- *Masa de operație, în valoare de 80.640,00 lei – dotare pentru Bloc Operator.*
- *Ecograf, 2 bucăți, în sumă totală de 259.200,00 lei - dotare pentru Clinica Urologie/Bloc Operator si cabinet de ecografie;*
- *Injectomat electric – 3 bucăți, în sumă totală de 14.760,00 lei – dotare pentru Secția de dializă, Compartimentul Transplant Renal și Clinica de nefrologie;*
- *Electrocradiograf, în valoare de 4.992,00 lei – dotare pentru Secția de Dializă;*
- *Monitor funcții vitale – 2 bucăți, în sumă totală de 11.520,00 lei – dotare pentru Compartimentul de Primiri Urgențe de Specialitate și Secția de dializă;*
- *Instalație de detecție și semnalizare în caz de incendiu – 1 bucată, în valoare de 150.000,00 lei – dotare pentru spital;*
- *Pat ATI cu 4 motoare, 2 bucăți, în sumă totală de 33.390,00 lei – dotare pentru Compartimentul Transplant Renal și Secția Anestezie, Terapie Intensivă;*
- *Lampa de operație – 1 bucată, în valoare de 125.042,40 – dotare pentru Clinica Urologie/Bloc Operator;*
- *Cofinanțare în valoare de 110.120,00 lei pentru aparatura achiziționată din fondurile alocate de către Ministerul Sănătății.*

***Achiziții de aparatură medicală din Venituri Proprii – Fondul de dezvoltare a unității**, în sumă totală de 53.218,80 lei, reprezentând:*

- *Centrifuga – 1 bucată, în valoare de 21.252,00 lei – dotare pentru Laboratorul de Biochimie;*
- *Dispozitiv Transfer Pacienți – 1 bucată, în valoare de 5.760,00 lei – dotare pentru Clinica Urologie/Bloc Operator.*
- *Pat ATI cu 4 motoare, 2 bucăți, în sumă totală de 26,206.80 lei – dotare pentru Compartimentul Transplant Renal si Secția Anestezie, Terapie Intensivă;*

b) Educație

În anul școlar 2015-2016, rețeaua școlară din învățământul preuniversitar de stat al județului Iași a fost aprobată prin Hotărârile Consiliilor Locale, în baza propunerilor Inspectoratului Școlar Județean Iași, propuneri ce au avut ca obiectiv central optimizarea procesului educațional și care au ținut cont de structura și repartiția populației școlare, de realitățile socio-economice specifice, precum și de restricțiile bugetare și de normare impuse.

În consecință, în acest an școlar, rețeaua școlară a județului Iași este structurată astfel:

Învăţământ de masă, zi

Nivelul de învăţământ	*Clase/ grupe*	*Clase/ Grupe - urban*	*Clase/ Grupe - rural*	*Elevi/ preșcolari*	*Elevi /preșcolari - urban*	*Elevi /preșcolari - rural*
Preşcolar	***915***	*362*	*553*	***20 740***	*9 170*	*11 570*
Primar, clasa pregătitoare + clasele I-IV	***1 873***	*616*	*1 257*	***41 304***	*17 058*	*24 246*
Gimnaziu, clasele V-VIII	***1 563***	*523*	*1 040*	***34 866***	*13 463*	*21 403*
Liceu, clasele IX-XII	***886***	*804*	*82*	***23 576***	*21 670*	*1 906*
Învăţământ	***186***	*96*	*90*	***4 871***	*2 586*	*2 285*

Nivelul de învăţământ	Clase/ grupe	Clase/ Grupe - urban	Clase/ Grupe - rural	Elevi/ preșcolari	Elevi /preșcolari - urban	Elevi /preșcolari - rural
profesional						
Stagii de pregătire practică	***1***	*1*		***17***	*17*	
Învățământ postliceal - buget	***43***	*42*	*1*	***1 101***	*1066*	*35*
Învățământ postliceal - taxă	***36***	*36*		***1 323***	*1323*	
Total învăţământ de masă, zi	***5 503***	***2 480***	***3 023***	***12 7798***	***66 353***	***61 445***

Învăţământ de masă, seral, frecvență redusă și prin programul A doua șansă:

Nivelul de învăţământ	Număr clase/ grupe	Clase/ grupe urban	Clase/ grupe rural	Elevi/ preșcolari	Elevi/ Preșcolari - urban	Elevi/ Preșcolari - rural
Gimnaziu, clasele V-VIII, frecvenţă redusă	***4***	*4*		***96***	*96*	
Liceu, clasele IX-XIV, seral și frecvență redusă	***76***	*73*	*3*	***1 905***	*1 839*	*66*
Primar – A doua şansă	***6***	*5*	*1*	***85***	*65*	*20*
Secundar inferior – A doua şansă	***11***	*9*	*2*	***152***	*127*	*25*
***Total învăţământ seral, frecvență redusă și prin programul* A doua şansă**	***97***	***91***	***6***	***2 238***	***2 127***	***111***

Învăţământ special, pentru elevi cu deficiențe:

Nivelul de învăţământ	Clase/ grupe	Clase/grupe urban	Clase/grupe rural	Număr elevi/preșcolari	Elevi/preșcolari - urban	Elevi/preșcolari - rural
Preşcolar	***5***	*5*		***31***	*31*	
Primar, clasa pregătitoare + clasele I-IV	***55***	*55*		***393***	*393*	
Gimnaziu, clasele V-X	***66***	*66*		***618***	*618*	
Liceu, clasele IX-XII	***17***	*17*		***163***	*163*	
Învăţământ profesional	***18***	*18*		***209***	*209*	
Stagii de pregătire practică	***5***	*5*		***45***	*45*	
Total învăţământ special	***166***	***166***	***0***	***1 459***	***1 459***	***0***

Reţeaua școlară a învățământului preuniversitar de stat din judeţului Iaşi, în anul şcolar 2015-2016, include **232** de unităţi cu personalitate juridică, distribuite după cum urmează:

Anul şcolar	2015-2016
Unităţi învăţământ de masă	*219*
Unităţi învăţământ special și Centrul Județean de Resurse și Asistență Educațională (C.J.R.A.E.)	*8*
Unităţi finanţate de la M.E.N.C.Ș.	*5*
TOTAL	***232***

Cele 232 de unități cu P. J. pe tipuri de școli se prezintă astfel:

- 22 de grădinițe cu program prelungit;
- 133 de şcoli gimnaziale cu personalitate juridică, din care 101 în mediul rural;
- 17 licee şi colegii teoretice, din care 2 în mediul rural;
- 4 licee şi colegii vocaţionale;
- 36 de licee tehnologice şi colegii tehnice, din care 18 în mediul rural;
- 6 școli profesionale;
- 1 unitate de învăţământ postliceal sanitar;
- 8 unităţi de învăţământ special (inclusiv Centrul Județean de Resurse și Asistență Educațională);
- 5 unităţi subordonate M.E.N.C.Ș.

Reţeaua unităţilor de învăţământ preuniversitar de stat cu personalitate juridică, care funcționează în anul şcolar 2015-2016

Tipul de unitate şcolară	Urban					Rural	TOTAL
	Municipiul Iaşi	Oraş Târgu Frumos	Oraş Hârlău	Municipiul Paşcani	Oraş Podu Iloaiei		
Grădiniţe	*18*	*1*	*1*	*2*			***22***
Şcoli gimnaziale	*23*	*2*	*2*	*4*	*1*	*101*	***133***
Licee şi Colegii teoretice	*11*	*1*	*1*	*2*		*2*	***17***
Licee şi Colegii vocaţionale	*4*						***4***
Licee tehnologice şi Colegii tehnice	*12*	*1*	*1*	*3*	*1*	*18*	***36***
Şcoala Profesională						*6*	***6***
Şcoala Postliceală	*1*						***1***
Total unităţi învăţământ de masă	***69***	***5***	***5***	***11***	***2***	***127***	***219***
Şcoli gimnaziale	*2*			*1*			***3***
Licee şi Colegii		*1*					***1***
Licee tehnologice	*2*	*1*					***3***
C.J.R.A.E.	*1*						***1***
Total unităţi	***5***	***2***	***0***	***1***	***0***	***0***	***8***

Tipul de unitate școlară	Urban					Rural	TOTAL
	Municipiul Iași	Oraș Târgu Frumos	Oraș Hârlău	Municipiul Pașcani	Oraș Podu Iloaiei		
speciale							
I.S.J.	*1*						**1**
C.C.D."Spiru Haret"	*1*						**1**
Palatul Copiilor	*1*						**1**
Clubul Copiilor				*1*			**1**
C.S.S. „Unirea" Iași	*1*						**1**
Unități M.E.N.C.Ș.	**4**	**0**	**0**	**1**	**0**	**0**	**5**
TOTAL GENERAL	**78**	**7**	**5**	**13**	**2**	**127**	**232**

Rețeaua unităților de învățământ preuniversitar de stat fără personalitate juridică, care funcționează în anul școlar 2015-2016

Tipul de unitate școlară	Urban					Rural	TOTAL
	Municipiul Iași	Oraș Târgu Frumos	Oraș Hârlău	Municipiul Pașcani	Oraș Podu Iloaiei		
Grădinițe	*29*	*1*	*1*	*8*	*1*	*137*	**177**
Școli primare	*7*			*1*	*1*	*135*	**144**
Școli gimnaziale				*1*	*1*	*78*	**80**
Total unități învățământ de masă	**36**	**1**	**1**	**10**	**3**	**350**	**401**
Școli gimnaziale		*1*					**1**
Total unități speciale	**0**	**1**	**0**	**0**	**0**	**0**	**1**
Clubul Copiilor		*1*	*1*		*1*	*6*	**9**
C.J.A.P.P.	*1*						
Centrul logopedic	*1*						
Unități M.E.N.C.Ș.	**2**	**1**	**1**	**0**	**1**	**6**	**9**
TOTAL GENERAL	**38**	**3**	**2**	**10**	**4**	**356**	**413**

Analizând tabelele și informațiile de mai sus, se remarcă o serie de **trăsături definitorii ale rețelei școlare** din județul Iași în anul școlar curent:

- Numărul elevilor înscriși la învățământul de masă, zi, a scăzut considerabil, în special în mediul rural, de la 63 711 în anul școlar 2014-2015, la 61 445 în acest an școlar;
- Numărul claselor din învățământul de masă, zi, a scăzut cu 151 de clase, din care: 55 din mediul urban și 96 din mediul rural, descreșterea fiind generată de micșorarea numărului de elevi;
- Se observă o scădere a numărului de clase/grupe din învățământul de masă – seral, frecvență redusă și din programul A doua șansă de la 126 la 108;
- Numărul de clase/grupe constituite în învățământul special, pentru elevi cu deficiențe, a crescut de la 165 în anul școlar precedent la 166 în prezent;

- Numărul unităților de învățământ de masă cu personalitate juridică a scăzut la de la 233 la 232, scădere datorată comasării unităților din localitatea Holboca.

A rămas prioritar și în acest an școlar un demers didactic de calitate, centrat pe elev, abordare care să conducă la rezultate bune și foarte bune la toate examenele naționale (ale elevilor și profesorilor), astfel încât județul Iași să se mențină în partea superioară a clasamentului național, în condițiile respectării cu strictețe a restricțiilor bugetare și de normare.

A. Frecvenţa elevilor

Pentru a ilustra evoluţia frecvenţei elevilor au fost comparate datele statistice de la sfârşitul anilor şcolari 2014-2015 şi 2015-2016. Ca indicatori, s-au folosit:

- numărul de elevi neşcolarizaţi în cei doi ani şcolari consideraţi;
- numărul de elevi care au avut note scăzute la purtare sub 7 din cauza absenţelor.

În anul şcolar 2015-2016 s-a înregistrat un număr de **524 elevi neşcolarizaţi** (0,57 % din cei 92 269 de elevi înscriși în învățământul obligatoriu, învățământ de masă, zi), spre deosebire de anul şcolar 2014-2015, când s-a raportat un număr de **827 de elevi neşcolarizaţi** (0,88 % din cei 93 484 de elevi înscriși în învățământul obligatoriu, învățământ de masă, zi).

Din cauza cumulului de absenţe, un număr de 1 638 elevi au avut note scăzute la purtare sub 7 în anul şcolar 2015-2016 (1,70% din totalul de 96 266 înscriși la începutul anului școlar în clasele I-XII în învățământul de masă, zi), în timp ce în anul şcolar precedent sancţiunea disciplinară s-a aplicat pentru 1 424 elevi (1,45% din totalul de 97 863 înscriși la începutul anului școlar în clasele I-XII în învățământul de masă, zi).

B. Rezultatele elevilor

Prezentarea rezultatelor la învăţătură are în vedere situaţia statistică la finalul ultimilor trei ani şcolari: 2013-2014, 2014-2015 şi 2015-2016. De asemenea, pentru avea o imagine cât mai realistă a nivelului de pregătire a elevilor din unităţile de învăţământ ieşene, au fost consultate rapoartele scrise de inspecţie, informările primite de la managerii unităţilor de învăţământ şi rapoartele A.R.A.C.I.P.

1. Învăţământ de masă, zi, clasele PREGĂTITOARE-XII

a) **Numărul de elevi rămaşi înscrişi** la sfârşitul anului şcolar 2015-2016 a scăzut cu 424 faţă de sfârşitul anului şcolar precedent, 2014-2015, deoarece populația școlară este în scădere:

	2013-2014	*2014-2015*	*2015-2016*
Elevi rămaşi înscrişi la sfârșitul anului școlar	*105 667*	*104 935*	*104 511*

b) **Numărul elevilor promovaţi (clasele I-XIII)**

	2013-2014	*2014-2015*	*2015-2016*
Elevi promovaţi	*100 561*	*100 540*	*99 916*
Procentul de elevi promovați, raportat la totalul celor rămași înscriși	*95,17%*	*95,81%*	*95.61%*

Procentul de promovabilitate pe nivele de şcolarizare

Nivel de şcolarizare	*2013-2014*	*2014-2015*	*2015-2016*
Primar, zi	*97,41 %*	*97,65 %*	*97,82 %*
Gimnazial, zi	*92,98 %*	*93,81 %*	*93,86 %*
Liceal, zi	*94,98 %*	*96,61 %*	*96,32 %*
Învăţământ profesional, zi	*88,69 %*	*88,11 %*	*87,79 %*

c) **Numărul de elevi repetenți**

Anul şcolar	*2013-2014*		*2014-2015*		*2015-2016*	
Nivelul de învăţământ	*Elevi repetenţi*	*Procent*	*Elevi repetenţi*	*Procent*	*Elevi repetenţi*	*Procent*
Total elevi repetenţi - clasele pregătitoare-XIII	*4 779*	*4,52%*	*4 103*	*3,91%*	*4 122*	*3,94%*
primar	*1 027*	*2,46%*	*940*	*2,26%*	*917*	*2,22%*
gimnazial	*2 427*	*6,82%*	*2 119*	*6,07%*	*2 155*	*6,18%*

liceal	*1 184*	*4,42%*	*680*	*2,73%*	*551*	*2,34%*
învățământ profesional	*141*	*8,67%*	*364*	*10,50%*	*449*	*9,19%*

d) numărul de elevi declarați în **abandon şcolar la clasele PREGĂTITOARE-X** (elevi care au fost înscriși în învățământul obligatoriu, dar care nu au frecventat și au depășit cu mai mult de 2 ani vârsta clasei):

Anul școlar	*2013-2014*	*2014-2015*	*2015-2016*
Total elevi cu abandon şcolar (clasele pregătitoare-X)	*425*	*377*	*323*
Procentul de elevi declarați în abandon școlar, raportat la totalul celor înscriși	*0,45%*	*0,40%*	*0,35%**

* scade procentul elevilor declarați în abandon școlar, cu 0,05%, comparativ cu anul şcolar precedent;

Principalele cauze ale abandonului şcolar:

- ✓ elevi care provin din familii cu părinţi plecaţi în străinătate;
- ✓ elevi care provin din familii de romi, declaraţi sau nu;
- ✓ starea materială precară a familiilor din care provin elevii;
- ✓ demersuri sporadice şi ineficiente din partea unor cadre didactice sau conducători de unităţi şcolare pentru atragerea şi menţinerea elevilor la cursuri.

e) numărul elevilor **exmatriculaţi (la clasele XI-XIII)** este de 320 (dintre care 171 cu drept de reînscriere), în scădere cu 11 față de anul școlar precedent:

Anul școlar	*2013-2014*	*2014-2015*	*2015-2016*
Număr de elevi exmatriculați (clasele XI-XIII)	*308*	*331*	*320*
Procentul de elevi exmatriculați, raportat la totalul celor înscriși	*2.29%*	*2.54%*	*2.58%*

2. Învăţământ seral şi frecvenţă redusă, clasele V-XIV

a) numărul de elevi rămaşi înscrişi: **2 010** (în scădere cu 90 față de anul școlar precedent**)**
b) numărul elevilor promovaţi: **1 651** (82,14%, în creștere cu 1.24% față de anul școlar precedent)

Procentul de promovabilitate pe niveluri de şcolarizare

Nivel de şcolarizare	*2013-2014*	*2014-2015*	*2015-2016*
Liceal, seral - ruta directă	*73,48%*	*74,52%*	*80,03%*
Liceu, seral - ruta progresivă	*78,91%*	*88,17%*	*86,48%*
Învăţământ gimnazial, frecvență redusă	*52,68%*	*53,75%*	*64,01%*
Învăţământ liceal, frecvență redusă	*95,99%*	*93,11%*	*98,57%*

Organizarea și desfășurarea examenului de Evaluare Națională pentru absolvenții clasei a VIII-a, în anul școlar 2015-2016

În anul școlar 2015-2016, Inspectoratul Școlar Județean Iași și-a propus, în Proiectul de dezvoltare instituțională, ca direcție de acțiune **Asigurarea şi promovarea calităţii serviciilor educaţionale,** având drept obiectiv prioritar ameliorarea rezultatelor la examenele naționale. În acest context, au fost organizate două simulări ale Evaluării Naționale (decembrie 2015 – la nivel județean și februarie 2016 la nivel național) analiza rezultatelor acestora, urmată de măsuri remediale concrete și adecvate, constituind etape fundamentale în pregătirea examenului propriu-zis.

În ceea ce privește resursele umane implicate în examen, menționăm faptul că județul Iași, a doua unitate administrativă a României ca mărime demografică și populație școlară (primul județ după capitală), a avut înscriși, în acest an școlar, un număr de **8408** elevi în clasa a VIII-a. Dintre aceștia, s-au înscris pentru susținerea Evaluării Naționale un număr de 6332 candidați, din care au fost prezenți 6 148 elevi la proba de limbă și literatură română și 6133 elevi la proba scrisă de matematică.

Prezența a fost una foarte bună dacă ne raportăm la numărul elevilor înscriși: 97% la nivelul județului (peste 99% pentru mediul urban și 95% pentru mediul rural). Un număr de 2 076 elevi nu s-au înscris la Evaluarea Națională, iar 200 de elevi au renunțat la

examen ulterior înscrierii. Dintre cei aproape de 2 300 de elevi care nu au susținut Evaluarea Națională, în jur de 1 000 vor urma cursurile învățământului profesional, iar la momentul examenului de Evaluare Națională, în jur de 1 300 de elevi se aflau în situație de corigență.

În funcție de mediul de proveniență al elevilor, în raport cu structura pe medii urban/rural a populației județului, aproximativ 54% dintre elevi provin din mediul rural, procent ce depășește media la nivel național.

Desfășurarea Evaluării Naționale

Examenul de Evaluare Naţională s-a desfăşurat în cadrul a **186** de unităţi de învăţământ cu personalitate juridică, din care **60 în mediul urban** şi **126 în mediul rural.**

La nivelul județului Iași, Evaluărea Națională a fost riguros organizată, în concordanță cu cu procedurile M.E.N.C.Ș. privind organizarea și desfășurarea Evaluării Naționale, precum și cu Metodologia în vigoare.

Toate etapele organizării, de la pregătirea spațiilor destinate probelor scrise, la transferul/preluarea arhivelor de subiecte/multiplicare, **au fost parcurse fără probleme tehnice.**

Pentru prima dată în procesul de evaluare al lucrărilor elaborate de candidaţii care susţin evaluarea naţională, comisia naţională de examen a decis ca acestea **să fie corectate în centre zonale de evaluare din alte judeţe decât cele în care au avut loc probele.**

Astfel, la Iași au fost evaluate un număr de 7 773 teze, din care 3 892 la limba română și
3 881 la matematică, județul de proveniență fiind Botoșani. Tezele elevilor din județul Iași au fost evaluate în județul Suceava.

În ceea ce privește resursele umane implicate în examen, menționăm:

Elevi înscrişi:	***6 332***
Cadre didactice:	***2 678***
▪ ***preşedinţi ai CE***	***186***
▪ ***preşedinţi ai CZE***	***10***
▪ ***preşedinte, secretari, membri şi informaticieni în comisia judeţeană***	***15***
▪ ***membri în CE***	***573***
▪ ***membri în CZE***	***50***
▪ ***profesori evaluatori în CZE***	***240***
▪ ***preşedinte al centrului de contestaţii***	***1***
▪ ***membri în centrul de contestaţii***	***5***
▪ ***profesori asistenţi***	***1 598***

Analiza rezultatelor pe medii rezidențiale (rural/urban)

1. Prezența candidaților:

La Evaluarea Națională 2016 se constată o prezență foarte bună a candidaților, de 97%. Astfel, din cei 6 332 candidați înscriși au fost prezenți 6 148 elevi la limba română și 6 133 la matematică.

Limba română

Mediul de rezidență	*Elevi înscrişi*	*Elevi prezenţi*	*Procent prezență*
Urban	*2 833*	*2 817*	*99,44%*
Ru al	*3 499*	*3 331*	*95,20%*
Total judeţ	*6 332*	*6 148*	*97,09%*

Matematică

Mediul de rezidență	*Elevi înscriși*	*Elevi prezenți*	*Procent prezență*
Urban	*2 833*	*2 817*	*99,44%*
Rura	*3 499*	*3 316*	*94,77%*
Total județ	*332*	*133*	*96,86%*

Un număr de **112 unități școlare** (72 din mediul urban şi 40 din mediul rural) au întregistrat o prezență de **100% ,** la polul opus aflându-se unități școlare cu prezență sub **80%** (precum Școala Gimnazială „Petru Poni", Cucuteni; Școala Gimnazială Buznea; Școala Gimnazială nr. 41, Iași; Școala Gimnazială Șcheia; Școala Gimnazială Costuleni) și chiar cu sub **60%** (Școala Gimnazială „Ioanid Romanescu", Românești; Școala Gimnazială Slobozia).

În general, unităţile şcolare cu prezenţă modestă la Evaluarea Naţională înregistrează şi rezultate slabe, precum și o rata peste media județului a absenteismului și abandonului școlar, motiv pentru care aceste unități vor fi monitorizate de I.S.J. Iași în etapele următoare.

2. Rezultatele evaluării:

Din cei 6 133 de candidaţi prezenți, un număr de:

- ✓ 4 958 candidaţi (80,84%) au obţinut medii mai mari sau egale cu 5;
- ✓ 1 175 candidaţi (19,16%) au obţinut medii mai mici ca 5;
- ✓ 26 candidaţi au obţinut media 10.

Raportat la procentajul de 75,10% la nivel național, **județul Iași se clasează pe locul al VI-lea în ierarhia națională, cu 80,84% medii peste 5.00**, în condițiile în care acesta este un județ în care ponderea mediului rural depășește media națională: Brăila (89,2%), Cluj (88,9%), Municipiul București (87,3%), Prahova (86,1%), Galați (82,1%) și **Iași (80,84%).**

Analiza comparativă a rezultatelor elevilor atât la Evaluarea Națională 2016, cât și la evaluările naționale din ultimii ani, reflectă discrepanțe destul de mari existente între:

- **mediile de rezidență urban-rural**, în care regăsim deopotrivă unități școlare cu 100% medii peste 5.00 și 70-80% medii peste 9.00, iar, la polul opus, unități cu sub 30% medii peste 5.00 (două unități școlare);
- **medii comparabile** (școli din rural cu 100% medii peste 5.00 - Școala Gimnazială Popricani, Vânători (Popricani), Valea Lupului,Voinești etc.) și școli cu sub 40% medii peste 5.00 (Școala Gimnazială Crucea, Școala Gimnazială Oțeleni, Școala Gimnazială „Dimitrie Anghel”- Cornești).

Promovabilitatea la evaluarea naţională 2016 (medii egale sau mai mari de 5.00)

Disciplina	*Elevi înscrişi*	*Elevi prezenţi*	*Elevi eliminaţi*	*Elevi cu note/media sub 5*	*Elevi cu note/media peste 5*	*Procent de promovabilitate*
Limba română	*6 332*	*6 148*	*0*	*669*	*5479*	*89,12%*
Matematică	*6 332*	*6 133*	*1*	*1 587*	*4 546*	*74,12%*
Total judeţ	***6 332***	***6 133***	***1***	***1 175***	*4958*	***80,84%***

Un număr de 36 de unități școlare au obținut un procent de 100% medii peste 5.00 (13 din mediul rural și 23 din mediul urban), iar alte 36 un procent de 90-99,9% medii peste 5.00. La polul opus, 12 unități școlare au avut sub 50% medii peste 5.00.

Conform diagramei de mai sus,un număr total de 4 958 candidați, din cei 6 133 prezenți, au obținut o medie egală sau peste nota 5.00 la Evaluarea Națională 2016, ceea ce reprezintă un procent de 80,84, plasând astfel **județul Iași pe locul al VI-lea în ierarhia națională**.

Procentul de promovabilitate la Evaluarea Naţională din anul şcolar 2015-2016 este comparabil cu cel obţinut de elevii ieșeni în anul școlar anterior și mai ridicat față de anii 2013 sau 2014, diferenţele putând rezulta atât din variaţia gradului de dificultate a subiectelor, cât şi din gradul de pregătire a elevilor sau exigenţa evaluării (spre deosebire de anii anteriori, diferenţa de notare dintre cei doi evaluatori fiind, în acest an, de doar 0,5 puncte).

La două unități școlare din județ toți candidații au obținut medii de peste 7,00 - Colegiul Național și Colegiul Național "Emil Racoviță" Iași.

Rezultatele elevilor reflectă, însă, diferențe destul de mari în special între mediile urban-rural, judeţul Iaşi fiind unul eterogen ce presupune abordări diferite, în funcţie de specificul mediului şcolar şi social din care provin elevii.

Medii de 10 (zece)

La nivel național, 241 de candidați au obținut media generală 10. Exceptând capitala (cu 47 de medii de 10 înainte de contestații), **cele mai multe medii maxime sunt în județul Iași** (23 după evaluarea inițială și 26 după contestații).

La limba română, 73 de elevi au obţinut nota 10. Aceasta este o disciplină umanistă, la care poate exista mai multă subiectivitate de viziune, există nuanţe, opinii legate de frazare, de expresivitate şi stil, motiv pentru care notele maxime se obţin mai greu.

Alţi 160 de absolvenţi au obţinut nota 10 la matematică, nota maximă putând fi obţinută în contextul noţiunilor exacte, precise, fără echivoc, implicate în zona disciplinelor ştiinţifice.

Examenul Național de Bacalaureat - Sesiunea iunie-iulie 2016:

Date statistice:

Durata efectivă a examenului de bacalaureat (13 iunie-16 iulie)	***34 zile***
Unități de învățământ în care s-a desfășurat examenul de bacalaureat	*45*
Numărul centrelor de examen (CE)	*16*
Numărul centrelor zonale de evaluare (CZE)	*5*
Candidați înscriși la examenul de bacalaureat 2016	*4 887*
Profesori implicați în desfășurarea examenului de bacalaureat (asistenți, evaluatori, membri în comisiile de examen și de evaluare)	*1 300*
Informaticieni implicați în desfășurarea examenului de bacalaureat	*26*
Transport (asistenți, comisii și teze)	*8 microbuze*
***Numărul de lucrări scrise gestionate de* Comisia Județeană de Bacalaureat**	*25 000*

Pregătirea examenului de bacalaureat 2015-2016

- **două simulări** pentru examenul de bacalaureat: în **decembrie 2015** (I.S.J. Iași) și în **martie 2016** (M.E.N.C.Ș.)
- procentul de promovabilitate general, după contestații, este de **77,48%** (76,51% înainte de contestații), mai mare decât procentul mediu de promovabilitate pe țară. Iașul este pe locul VI în ordinea descrescătoare a promovabilității. Procentul mediu de promovabilitate pe țară este de 68,1%.

Anul	*Procent de promovabilitate pe județ*
2016	***77.48***
2015	*77.68*
2014	*74.75*

Procentul de promovabilitate în funcție de filiera absolvită

Anul susținerii bacalaureatului	*Filiera teoretică*	*Filiera tehnologică*	*Filiera vocațională*
2016			
2015	***88,6%(↑)***	***62,9%(↑)***	***77,8%(↑)***
2014	*87,57% (↑)*	*56,28% (↑)*	*77,60% (↑)*
2013	*85,65% (↑)*	*47,51% (↑)*	*71,00% (↓)*

Tabelul următor arată situația procentului de promovabilitate pentru unitățile de învățământ:

Tipul de procent	*Bacalaureat 2013*	*Bacalaureat 2014*	*Bacalaureat 2015*	*Bacalaureat 2016*
Unități cu 100%	*2*	*4 (↑)*	***3*** *(↓)*	***6*** *(↑)*
Unități cu peste 90%	*11(↑)*	*13 (↑)*	***11*** *(↓)*	***8*** *(↓)*
Unități între 60% și 90%	*15(↓)*	*14 (↓)*	***14****(=)*	***15*** *(↑)*
Unități cu 0-5%	*4*	*3 (↓)*	***5*** *(↑)*	***3*** *(↓)*

- Unitățile de învățământ cu promovabilitate 100% sunt: Colegiul Național „Costache Negruzzi” Iași (148 candidați înscriși), Colegiul Național Iași (129 candidați înscriși), Colegiul Național „Mihai Eminescu” Iași (158 candidați înscriși), Liceul Teoretic „Miron Costin” Iași (148 candidați înscriși), Liceul Teoretic „Vasile Alecsandri” (101 candidați înscriși), Colegiul „Richard Wurmbrand” Iași (28 candidați înscriși);
- 2 candidați au obținut media 10 la bacalaureat: 1 de la Colegiul Național „Costache Negruzzi” Iași, 1 de la Colegiul Național „Mihai Eminescu” Iași;
- Cele mai bune rezultate ale liceelor tehnologice la bacalaureat: Colegiul Economic Administrativ Iași (promovabilitate 89.62%, cu 268 de candidați înscriși), Liceul Tehnologic Economic de Turism Iași (promovabilitate 82.76%, cu 150 de candidați înscriși), Liceul Tehnologic Economic „Virgil Madgearu” Iași (promovabilitate 76.37%, cu 188 de candidați înscriși);
- Liceul Tehnologic „Ionel Teodoreanu”, Victoria - **90.91%** (11 candidați înscriși), media maximă fiind de 8.88;
- unitățile de învățământ cu 0% promovabilitate sunt: Liceul Tehnologic Lungani (1 candidat înscris), Liceul Tehnologic „Ștefan cel Mare”, Cotnari (1 candidat înscris) și Școala Postliceală Sanitară Centrul De Studii "Ștefan Cel Mare Și Sfânt", Pașcani (unitate de învățământ particular – 16 candidați înscriși – 3 prezenți)

Concluzii

- Numărul candidaților care au participat la examenul de bacalaureat în 2016 este mai mic decât în anii precedenți;
- A crescut procentul candidaților care au fost aproape de a promova examenul de bacalaureat obținând medii cuprinse între 5,00 și 5,99;
- Numărul mediilor de 10 la bacalaureat a scăzut în comparație cu anii precedenți;
- Se menține mare diferența dintre procentele de promovabilitate de la filiera teoretică și cea tehnologică;
- A scăzut numărul unităților de învățământ în care niciun elev nu a absolvit examenul de bacalaureat.

Date statistice:

- **4 centre de examen** – 3 în municipiul Iași (Liceul Teoretic „D. Cantemir”, Liceul Tehnologic „P. Poni” Iași, Colegiul Tehnic de Transporturi și Construcții Iași) și unul în județ (Liceul Teoretic „I. Neculce” Târgu Frumos)
- **1 centru de evaluare** – Colegiul Tehnic „I. C. Ștefănescu” Iași
- **40 de cadre didactice** implicate în cadrul comisiilor din C.E. și C.Z.E.
- **223 profesori asistenți**
- **54 de profesori evaluatori**
- **1 262 de candidați** înscriși, din care 2 011 prezenți, 251 neprezentați, 2 eliminați, 686 respinși
- **procent de promovabilitate – 31,95%** (serie curentă – 34,37%, serie anterioară – 26,32%).

Prin acest procent, raportat la procentajul național de 24%, județul Iași se situează pe poziția a treia în ierarhia națională.

Palmaresul elevilor ieșeni

Statistic, pentru anul școlar 2015-2016 datele se structurează astfel:

D.1.1. Laureaţi olimpiade și concursuri internaționale

Centralizator olimpiade și concursuri internaționale

Nr. crt.	Tip competiție	Palmares				Total
		Premiul I	Premiul al II-lea	Premiul al III-lea	Mențiune	
1	Olimpiadă	4	9	3	2	19
2	Concurs	-	2	2	9	13
Total		**4**	**11**	**5**	**11**	**32**

Tabel nominal cu elevii laureați ai olimpiadelor internaționale

Numele olimpiadei	Numele şi prenumele elevului	Clasa	Unitatea de învăţământ	Profesor îndrumător	Premiu	Medalie
1. Olimpiada Internațională de Matematică (Hong Kong, 6-16 iulie 2016)	Avădanei Ovidiu Neculai	XII	Colegiul Național "Emil Racoviță" Iași	Budeanu Cristian Cătălin	II	**Argint**
2. Olimpiada Balcanică de Matematică (Tirana, 5-10 mai 2016)	Avădanei Ovidiu Neculai	XII	Colegiul Național "Emil Racoviță" Iași	Budeanu Cristian Cătălin	II	**Argint**
3. Olimpiada Internaţională de Chimie (Euso – Estonia, 7-14 mai 2016)	Cozma G. Tudor Cristian	X	Colegiul Naţional "Emil Racoviţă" Iaşi	Gavrilescu Paula	II	**Argint**
	Strugaru C.P. Irina Mălina	X	Colegiul Naţional Iaşi	Grigoraş Geanina	II	**Argint**
4. Olimpiada Internaţională Pluridisciplinară Tuymaada (Chimie – Yakutia, 15-23 iulie 2016)	Cozma G. Tudor Cristian	X	Colegiul Naţional "Emil Racoviţă" Iaşi	Gavrilescu Paula	II	**Argint**
5. Olimpiada Internaţională Științele Pamântului (Japonia, 20-27 august 2016)	Pipirig N. Tudor	XI	Colegiul Naţional "Emil Racoviţă" Iaşi	Ilaş Petronela	II	**Argint**
6. Olimpiada Internațională de Lectură (Constanța, 1-5 septembrie 2016)	Șteangă Laura Andreea	a XI-a	Colegiul Național Iași	Petrache Gabriela Florentina	II	**Argint**
	Filip Ioana Adelina	a X-a	Colegiul Național „Costache Negruzzi" Iași	Bozdoro Adriana Olimpia	III	**Bronz**
	Târnovanu Georgiana	a IX-a	Colegiul Național „Emil Racoviță" Iași	Balan Liliana	M	
	Roiu Oana	a X-a	Colegiul Național „Mihai Eminescu" Iași	Iosub Monica	M	

Numele olimpiadei	Numele şi prenumele elevului	Clasa	Unitatea de învăţământ	Profesor îndrumător	Premiu	Medalie
7. Olimpiada Internațională a Elenismului (București, 7-12 septembrie 2016)	Lucanu Gabriel	a VII-a	Colegiul Național Iași	Evanthia Papaefthymiou	I	
	Stamouli Maria	a VIII-a	Colegiul Național Iași	Evanthia Papaefthymiou	I	
	Catană Teodora	a XI-a	Colegiul Național „Emil Racoviță” Iași	Evanthia Papaefthymiou	I	
	Hristea Iuliana-Georgiana	a XII-a	Colegiul Național „Emil Racoviță” Iași	Evanthia Papaefthymiou	I	
	Ivașcu Cătălina-Elena	a IX-a	Colegiul Național „Emil Racoviță” Iași	Evanthia Papaefthymiou	II	
	Graur Ștefan Ilie	a XI-a	Seminarul Teologic „Sf. Vasile cel Mare” Iași	Evanthia Papaefthymiou	II	
	Dorneanu Gheorghe	a IX-a	Seminarul Teologic „Sf. Vasile cel Mare” Iași	Evanthia Papaefthymiou	III	
	Niță Maria-Elena	a XI-a	Colegiul Național „Costache Negruzzi” Iași	Evanthia Papaefthymiou	III	

Tabel nominal cu elevii laureați ai concursurilor internaționale

Denumirea concursului	Numele şi prenumele elevului	Clasa	Unitatea de învăţământ	Profesor(i) îndrumător(i)	Premiu	Medalie
Thailand International Mathematics Competition (Tailanda, Chiang Mai, 13-20 august 2016)	Tuchiluş Vlad	IX	Colegiul Național ”Costache Negruzzi” Iași	Zanoschi Adrian, Zanoschi Gabriela-Elena, Popa Gabriel-Costel	(II)	Argint
	Popa Ioana-Maria	IX	Colegiul Național Iași	Lazăr Marius Cristian, lector dr. Iulian Stoleriu	(II)	Argint
	Rotaru Veronica-Ioana	VIII	Colegiul Național Iași	Zanoschi Gabriela-Elena, Popa Gabriel-Costel	(III)	Bronz
	Blăjuți Ștefan	VIII	Colegiul Național Iași	Vâlcu Cristina-Diana, Zanoschi Gabriela-Elena, Popa Gabriel-Costel	(III)	Bronz
	Băcălie Roxana	VIII	Colegiul Național Iași	Vâlcu Cristina Diana, lector dr. Iulian Stoleriu	M	
	Sandu Andrei	IX	Colegiul Național Iași	Culac Tamara, Zanoschi Gabriela-Elena, Popa Gabriel-Costel	M	

	Dan Ştefan	*VII*	*Colegiul Naţional Iaşi*	*Paşa Narcisa, lector dr. Stoleriu Iulian*	*M*	
	Obadă Ştefan Alexandru	*X*	*Colegiul Naţional Iaşi*	*Popa Gabriel-Costel, lector dr. Apetrii Marius*	*III*	
	Anuşca-Popa Ioan Armand	*X*	*Colegiul Naţional Iaşi*	*Popa Gabriel-Costel, lector univ. dr. Apetrii Marius*	*III*	
	Minea Monica	*XI*	*Colegiul Naţional Iaşi*	*Zanoschi Gabriela-Elena, lector univ. dr. Apetrii Marius*	*III*	
	Crihan Diana Alexandra	*XI*	*Colegiul Naţional Iaşi*	*Zanoschi Gabriela-Elena, lector univ. dr. Apetrii Marius*	*III*	
	Palaghiu Horaţiu	*XI*	*Colegiul Naţional Iaşi*	*Zanoschi Gabriela-Elena, lector univ. dr. Apetrii Marius*	*III*	
	Munteanu Andi	*XI*	*Colegiul Naţional Iaşi*	*Zanoschi Gabriela-Elena, lector univ. dr. Apetrii Marius*	*III*	

Olimpiade naţionale

Total premii şi menţiuni M.E.N.C.Ş. acordate la nivelul judeţului

Premii:			*Menţiuni*	*Total*
I	*II*	*III*		
35	*40*	*32*	*58*	***166***

Pe discipline de studiu

DISCIPLINA	*Număr de premii*			*Menţiuni*
	I	*II*	*III*	
Limba şi literatura română	*1*	*3*	*2*	*9*
Limba latină	*1*	*-*	*-*	*1*
Limba greacă	*-*	*3*	*-*	*-*
Limba neogreacă	*4*	*2*	*3*	*-*
Limba franceză	*1*	*1*	*1*	*3*
Limba spaniolă	*-*	*1*	*-*	*1*
Limba italiană	*-*	*1*	*1*	*1*
Limba engleză	*-*	*1*	*-*	*1*
Limba germană modernă	*-*	*2*	*1*	*1*
Limba rusă modernă	*3*	*4*	*4*	*1*
Limba rusă maternă	*2*	*1*	*3*	*-*
Limba rromani maternă	*-*	*-*	*-*	*1*
Matematică	*1*	*-*	*-*	*4*

DISCIPLINA	Număr de premii			Mențiuni
	I	II	III	
Fizică	*1*	-	-	*4*
Chimie	-	*1*	*1*	*4*
Biologie	-	*1*	-	*2*
Ştiinţe (olimpiade interdisciplinare)	*1*	-	*1*	*3*
Geografie	*1*	*1*	-	-
Ştiinţe socio-umane	-	*1*	-	*1*
Pedagogie, științele educației	*2*	*1*	*1*	-
Religie	-	*1*	-	*3*
Informatică	-	-	-	*1*
TIC	-	-	-	*1*
Arte	*9*	*12*	*10*	*9*
Discipline tehnice	*5*	*1*	*3*	*1*
Educație fizică și sport	*3*	*2*	*1*	*6*
Total	***35***	***40***	***32***	***58***

Reprezentare performanță, pe grupe de discipline:

ANALIZA PREGĂTIRII UNITĂȚILOR DE ÎNVĂȚĂMÂNT PENTRU ANUL ȘCOLAR 2016-2017

În prezent, activitatea unităţilor de învăţământ preuniversitar de stat din judeţul Iaşi se desfăşoară în 1 530 clădiri, din care:

- 964 clădiri sunt destinate activităţilor cu elevii;
- 566 clădiri în care nu se desfăşoară activităţi cu elevii.

Din cele 964 de clădiri care sunt destinate activităţilor cu elevii:

- 778 dețin autorizație sanitară de funcționare
- 186 nu dețin autorizație sanitară de funcționare

În urma monitorizării activității privind stadiul obținerii autorizațiilor sanitare de funcționare de la unitățile de învățământ preuniversitar de stat s-au constat că, din cele 225 unități de învățământ cu personalitate juridică:

- 207 unități dețin autorizație sanitară de funcționare;
- 18 unități nu dețin autorizație sanitară de funcționare, după cum urmează:

Nr. crt.	***Localitatea superioară***	***Unitatea de învăţământ cu personalitate juridică***	***Motivele pentru care nu a fost acordată A.S.F.***
1.	*Alexandru Ioan Cuza*	*Şcoala Gimnazială Şcheia*	*Lipsă apa potabilă*
2.	*Belceşti*	*Şcoala Gimnazială Liteni*	*Lipsă apă curentă şi canalizare*
3.	*Dagâţa*	*Şcoala Profesională Dagâţa*	*Clădire degradată, lipsă grup sanitar corespunzător şi lipsă apă curentă*
4.	*Dolheşti*	*Şcoala Gimnazială Dolheşti*	*Lipsă grup sanitar corespunzător şi lipsă apă curentă*
5.	*Erbiceni*	*Şcoala Gimnazială "Constantin Erbiceanu" Erbiceni*	*Nu există racord la rețeaua de apă și canalizare*
6.	*Grajduri*	*Şcoala Gimnazială Grajduri*	*Nu există racord la rețeaua de apă și canalizare*
7.	*Lespezi*	*Şcoala Gimnazială Heci*	*Clădirea şcolii se află în reabilitare/consolidare*
8.	*Miroslovești*	*Şcoala Gimnazială Miroslovești*	*Clădirea în curs de reabilitare (construcţie etaj)*
9.	*Mogoşeşti*	*Şcoala Gimnazială Hadâmbu*	*Grup sanitar exterior necorespunzător*
10.	*Movileni*	*Şcoala Gimnazială Larga Jijia*	*Lipsă apa potabilă*
11.	*Probota*	*Şcoala Gimnazială "Petru Anghel", Probota*	*Lipsă apa potabilă*
12.	*Scânteia*	*Şcoala Gimnazială "Axinte Uricariul", Scânteia*	*Lipsa apei curente potabile și a canalizării, grup sanitar exterior*
13.	*Schitu Duca*	*Şcoala Gimnazială Schitu Duca*	*Grup sanitar necorespunzător*
14.	*Sireţel*	*Şcoala Gimnazială Sireţel*	*Grup sanitar necorespunzător, lipsă utilităţi*
15.	*Ţibana*	*Liceul Tehnologic de Industrie Alimentara Ţibana*	*Concentraţie de nitriți și nitrați peste normele admise*
16.	*Ţibana*	*Şcoala Gimnazială Gârbeşti*	*Există A.S.F. doar la corpul B al şcolii. Corpul A nu corespunde pentru autorizare.*
17.	*Valea Seacă*	*Şcoala Gimnazială Topile*	*A.S.F. suspendată până la finalizarea grupului sanitar interior*
18.	*Vânători*	*Şcoala Gimnazială Vânători*	*Lipsă grup sanitar corespunzător, lipsă apă curentă*

Din cele 395 unități de învățământ arondate unităților cu personalitate juridică:

- 266 dețin autorizație sanitară de funcționare;
- 129 nu dețin autorizație sanitară de funcționare (în 15 unități de învățământ nu se desfășoară activitate didactică deoarece clădirile acestora sunt în curs de reabilitare sau sunt degradate).

Astfel, procentual, conform reţelei existente în anul şcolar 2016-2017, situaţia autorizaţiilor sanitare pentru unităţile de învăţământ cu personalitate juridică din judeţul Iaşi se prezintă astfel:

Total unităţi de învăţământ cu P.J.	***225***	***%***
Unităţi cu P.J. care au A.S.F. pentru corpul principal al instituţiei	*207*	***92%***
Unităţi cu P.J. care nu au primit A.S.F. pentru corpul principal al instituţiei	***18***	***8%***

În baza soluţiilor convenite, s-au fixat termene de rezolvare a situaţiilor identificate, problema majoră rămânând lipsa finanţării unităţilor de învăţământ în cauză de către autoritatea locală.

Situația autorizațiilor de securitate la incendiu

În urma inventarierii clădirilor unităţilor de învăţământ preuniversitar de stat din judeţul Iaşi, din punct de vedere al obţinerii autorizaţiei de securitate la incendiu, s-au constat următoarele:

- pentru 120 de clădiri au fost obţinute autorizaţia de securitate la incendiu (corespunzătoare pentru 95 unităţi de învăţământ cu personalitate juridică);
- pentru 268 de clădiri pentru care este obligatorie autorizaţiei de securitate la incendiu, nu a fost obținută autorizaţia de securitate la incendiu.

Pentru cele 268 de clădiri care nu au fost autorizate din punct de vedere al securității la incendiu, situația se prezintă astfel:

- pentru 25 de clădiri a fost depusă solicitarea şi a fost respinsă în vederea remedierii deficienţelor din documentaţie;
- la 95 de clădiri trebuie întocmită documentaţia necesară obţinerii autorizaţiei de securitate la incendiu;
- la 88 de clădiri trebuie finalizate lucrările de construcţie;
- la 59 de clădiri urmează să fie depusă documentaţia necesară obţinerii autorizaţiei de securitate la incendiu deoarece sunt finalizate lucrările;
- la 1 clădire a fost depusă solicitarea şi se află în curs de verificare la I.S.U.

Pentru 1 142 clădiri nu este obligatorie autorizaţia de securitate la incendiu.

Din cele 964 de clădiri care sunt destinate activităţilor cu elevii, 778 dețin autorizație sanitară de funcționare, iar 186 clădiri nu dețin acest tip de autorizație.

Unități școlare din cadrul Programelor P.R.I.S. și P.R.E.T. - din partea Ministerului Educaţiei Naţionale şi Cercetării Ştiinţifice-Unitatea de Management a Proiectelor pentru Modernizarea Reţelei Şcolare şi Universitare Bucureşti

Prin Programul P.R.I.S. – Reabilitare Infrastructură Școlară al Ministerului Educaţiei şi Cercetării Ştiinţifice – Unitatea de Management a Proiectelor pentru Modernizarea Reţelei Şcolare şi Universitare Bucureşti, în județul Iași au fost aprobate lucrări investiționale la 5 unități de învățământ, după cum urmează:

- Şcoala Gimnazială Heci - Lespezi – lucrări de consolidare, refuncţionalizare şi extindere;
- Școala Gimnazială Andrieșeni - Andrieșeni - lucrări de consolidare, refuncţionalizare şi extindere;

- Școala Primară Păun - Bârnova - construcție nouă;
- Școala Gimnazială Vorovești - Miroslava - construcție nouă;
- Școala Gimnazială Osoi - Comarna - construcție nouă.

Pentru toate cele 5 unități de învățământ menţionate mai sus lucrările de execuție sunt aproape de finalizare, iar până la sfârşitul anului 2016 urmează să fie efectuată recepţia la terminarea lucrărilor.

Prin Programul P.R.E.T. – Proiectul Reforma Educaţiei Timpurii în România al Ministerului Educaţiei şi Cercetării Ştiinţifice – Unitatea de Management a Proiectelor pentru Modernizarea Reţelei Şcolare şi Universitare Bucureşti, pentru județul Iași au fost aprobate lucrări investiţionale pentru 14 grădinițe, din care la 2 grădinițe au fost finalizate si recepționate, iar la 12 grădinițe s-a realizat proiectul tehnic şi s-au obţinut avizele necesare obţinerii autorizaţiilor de construire, astfel:

- **Grădinița cu Program Normal Frenciugi - comuna Drăgușeni** - lucrările sunt finalizate și s-a efectuat recepţia la terminarea lucrărilor;
- **Grădinița cu Program Normal Mânzătești - comuna Ungheni** - lucrările sunt finalizate și s-a efectuat recepţia la terminarea lucrărilor;
- **Grădinița cu Program Normal Gârbești - comuna Țibana** - s-a realizat proiectul tehnic; urmează să se desfășoare licitația pentru execuția lucrărilor de construcţie;
- **Grădinița cu Program Prelungit nr. 25 Iași** - s-a realizat proiectul tehnic;
- **Grădinița cu Program Normal Podolenii de Sus - comuna Cozmești** - s-a realizat proiectul tehnic;
- **Grădinița cu Program Prelungit 1 Pașcani** - s-a realizat proiectul tehnic;
- **Grădinița cu Program Normal Popești -** s-a realizat proiectul tehnic;
- **Grădinița cu Program Normal Valea Lupului** - s-a realizat proiectul tehnic;
- **Grădinița cu Program Normal Păuşesti - comuna Dumești** - s-a realizat proiectul tehnic;
- **Grădinița cu Program Normal Ruginoasa** - s-a realizat proiectul tehnic;
- **Grădinița cu Program Normal Popricani** - s-a realizat proiectul tehnic;
- **Grădinița cu Program Normal Balș** - s-a realizat proiectul tehnic;
- **Grădinița cu Program Normal Contești - comuna Valea Seacă -** s-a realizat proiectul tehnic.

2. Unități școlare cu probleme importante de infrastructură

Există încă unităţi şcolare care se află într-o stare de degradare accentuată şi care nu au beneficiat în ultimii ani de niciun fel de lucrări de reabilitare:

- comuna Hărmăneşti: Şcoala Gimnazială Hărmăneştii Vechi;
- comuna Şipote: Şcoala Gimnazială Chişcăreni 1;
- comuna Dagâţa: Şcoala Gimnazială Dagâţa;
- comuna Şcheia: Şcoala Primară Poiana Şcheii;
- comuna Costeşti: Şcoala Gimnazială Costeşti;
- comuna Mirceşti: Şcoala Gimnazială Iugani (corp B);
- comuna Focuri: Şcoala Gimnazială 2 Focuri;
- comuna Moşna: Şcoala Gimnazială Moşna – e necesar un grup sanitar, în prezent fiind utilizat cel al căminului cultural;
- comuna Ciorteşti: Grădiniţa Şerbeşti - dezafectată;
- comuna Costuleni: Şcoala Gimnazială Covasna;

- comuna Costuleni: Şcoala Gimnazială Hiliţa;
- comuna Vlădeni: reabilitare căminului şi cantinei din cadrul Liceului Tehnologic Vlădeni
- oraşul Iaşi:
    - Liceul Tehnologic "Vasile Pavelcu" Iaşi – lipsă de spaţiu
    - Şcoala Gimnazială „Ion Simionescu" - teren de sport
    - Liceul Teoretic „Vasile Alecsandri" – teren şi sală de sport
    - Extinderea Grădiniţei cu Program Prelungit nr. 1
    - Construirea unei noi grădiniţe cu program prelungit în zona Păcurari
    - Construirea unei noi grădiniţe cu program prelungit în zona Copou - centru

În prezent, la nivelul unităţilor administrativ-teritoriale se manifestă un interes crescut pentru identificarea surselor de finanţare pentru continuarea lucrărilor începute în anii anteriori sau realizarea unor noi obiective de investiţii.

Astfel, ca urmare a suplimentării fondurilor europene nerambursabile destinate infrastructurii educaţionale, autorităţile locale au avut posibilitatea depunerii de cereri de finanţare pentru continuarea şi finalizarea investiţiilor la unităţile de învăţământ prin Programul Operațional Regional 2007-2013 (POR), Axa 3 – Îmbunătăţirea infrastructurii sociale, Domeniul Major de Intervenţie 3.4 – Reabilitarea/modernizarea/dezvoltarea şi echiparea infrastructurii educaţionale preuniversitare, universitare şi a infrastructurii pentru formare profesională continuă.

În urma depunerii acestor cereri de finanţare au fost finalizate următoarele lucrările de investiţii:

- Consolidarea Corpului A al Şcolii Primare "Carol I" Iaşi;
- Extinderea Liceului Teoretic de Informatică „Grigore Moisil" Iaşi.

De la bugetul de stat, în perioada 2015-2016, prin Programului naţional de dezvoltare locală, program derulat de Ministerului Dezvoltării Regionale și Administrației Publice, este asigurată finanțarea pentru realizarea unor lucrări de investiţii şi modernizare la următoarele unităţile de învăţământ preuniversitar de stat, dintre care:

- Reparaţii capitale la Şcoala cu clasele I-VIII, sat Bălţaţi, comuna Bălţaţi, judeţul Iaşi
- Modernizarea Liceului Tehnologic Fântânele prin consolidare, reabilitare termică și extindere la corpurile grădiniță și corp C
- Reabilitare și modernizare Școala Gimnazială din satul Grajduri, comuna Grajduri, județul Iași
- Modernizare şi extindere şcoală cu clasele I-VIII în sat Săveni, comuna Gropniţa, judeţul Iaşi
- Reabilitare Termică şi Extindere Şcoală Generala în localitatea Oboroceni, comuna Heleşteni, judeţul Iaşi
- Construire grădiniță cu program normal cu 8 săli de grupă în orașul Hârlău, județul Iași
- Reabilitare Şcoala Gimnazială „Constantin Teodorescu" Războieni, reparaţii capitale, 2 săli clasă, grupuri sanitare şi amenajări interioare, comuna Ion Neculce, județul Iași

- Reabilitare, modernizare și extindere Școala Gimnazială „Ion Hăulică”, sat Ipatele, comuna Ipatele, județul Iași
- Construire grădiniță pentru copii cu 4 săli de grupă, sat Zmeu, comuna Lungani, județul Iași
- Extindere grupuri sanitare, fosă septică, centrală termică, puţ aferente Şcolii Generale Gimnaziale din comuna Mădîrjac, judeţul Iaşi
- Construire grădiniţă cu program normal Mogoşeşti, comuna Mogoșești, judeţul Iaşi
- Demolare și reconstrucția Grădiniței nr.2 din sat Moţca, comuna Moțca, judeţul Iaşi
- Reparaţii, extindere şi anvelopare Şcoala Gimnazială Popricani, judeţul Iaşi
- Şcoala Zagavia, comuna Scobinţi, judeţul Iaşi
- Modernizare Şcoala Gimnazială Trifești corp B, sat Trifești, comuna Trifești, judeţul Iaşi
- Reparaţie capitală Şcoala Gimnazială „Mihail Kogălniceanu”, în localitatea Mihail Kogălniceanu, comuna Țigănași, judeţul Iaşi
- Reabilitare și modernizare la Şcoala Primară din satul Ungheni, comuna Ungheni, judeţul Iaşi

3. MICROBUZE

Ca urmare a reconfigurării, an de an, a reţelei şcolare şi a desfiinţării claselor de învăţământ simultan, apar situaţii în care **microbuzul şcolar** este imperios necesar (nu există deloc, ori cel existent este uzat tehnic sau nu poate face faţă numărului mare de elevi care trebuie transportaţi sau traseelor lungi pe care trebuie să le parcurgă zilnic).

În prezent, în judeţul Iaşi, la nivelul unităţilor de învăţământ şi unităţilor administrativ-teritoriale de care aparţin acestea, sunt înregistrate **160 de microbuze şcolare**.

Multe dintre microbuzele existe sunt într-o stare avansată de degradare (peste 20 de microbuze şcolare), în conformitate cu date transmise de conducerile unităţilor de învăţământ preuniversitar de stat.

Inspectoratul Şcolar Judeţean Iaşi a continuat centralizarea necesarului de microbuze pentru unităţile de învăţământ preuniversitar de stat din judeţul Iaşi, fiind înregistrate următoarele solicitări de microbuze şcolare:

1. Şcoala Gimnazială Poieni, comuna Schitu Duca (solicită un microbuz şcolar de 28+2 locuri)
2. Liceul Tehnologic Vlădeni, comuna Vlădeni
3. Şcoala Gimnazială Buhalniţa, comuna Cepleniţa
4. Liceul Tehnologic "Petru Rareş" Tg. Frumos
5. Liceul Tehnologic "H. Vasiliu" Podu Iloaiei
6. Şcoala Gimnaziala Rediu, comuna Rediu
7. Şcoala Profesională Dagâța, comuna Dagâţa
8. Liceul Tehnologic Lungani, comuna Lungani
9. Şcoala Gimnazială Sticlăria, comuna Scobinţi (solicită 2 microbuze. Un microbuz a fost transferat temporar de la Şcoala Gimnazială Dolheşti)

10. Liceul Tehnologic Focuri, comuna Focuri (solicită un microbuz şcolar de 28+2 locuri)
11. Şcoala Gimnazială Corneşti, comuna Miroslava
12. Şcoala Gimnazială Andrieşeni, comuna Andrieşeni
13. Şcoala Gimnazială Mădârjac, comuna Mădârjac
14. Şcoala Gimnazială Slobozia, comuna Voineşti
15. Şcoala Gimnaziala Şipote, comuna Şipote
16. Şcoala Gimnazială Gorban, comuna Gorban

Concluzie

Învățământul ieșean își reconfirmă statutul de spațiu al promovării elitelor intelectuale, al calităţii şi al excelenţei în educaţie, aflat la confluenţa tradiţiilor culturale cu valori europene moderne, în sensul deschiderii tinerilor spre cunoaştere şi cultură, al modelării unor personalităţi complexe, creative şi libere.

c) Cultură

INSTITUȚII DE CULTURĂ la nivelul municipalității Iași:

EDITURA JUNIMEA

- Număr apariţii de cărţi și reviste:100 de titluri (92 de cărți și 8 publicații)
- Apariţia revistei „Scriptor" (6 numere, din două în două luni
- Participări la evenimente cultural-editoriale: Zilele „Mihai Eminescu" de la Botoșani – Ipotești - Mănăstirea Vorona cu lansări de cărți („Eminesciana", colecția „Atrium", „Cantos", „Dialog XXI", revista „Scriptor"), Târgul LIBREX, BOOKFEST, Zilele Francofoniei, Zilele revistei „Convorbiri literare" etc
- Clubul de lectură și promovare JUNIMEA-SCRIPTOR (peste 30 de ediții, circa 2.000 de participanți)

  Editura a primit, în anul 2016, o finanțare de 303.000 lei de la Bugetul Local.

  Veniturile proprii au fost de 133.975 lei, proveniţi din vânzare directă de carte, vânzare achiziţii carte către biblioteci, contracte regie autori.

CASA DE CULTURĂ "MIHAI URSACHI"

În 2016, Casa de Cultură a Municipiului Iaşi „Mihai Ursachi" şi-a dezvoltat şi elaborat activităţile urmărindu- se îndeplinirea celor două laturi ale muncii specifice caselor de cultură, instrucţia şi educaţia.

S-au desfăşurat peste 10 evenimente culturale lunar. Datorită caracterului permanent al unora, în fiecare zi, la sediul din Parcul Copou, practic, publicul larg a avut acces gratuit la cel puţin două manifestări culturale (o audiţie de poezie în aer liber, o expoziţie de fotografie sau de pictură), la care se adaugă, la două-trei zile, programe de cultivare şi informare,
întâlniri cu personalităţi culturale, spectacole şi festivaluri de film şi de teatru, mese rotunde, lansări de carte, conferinţe, dezbateri din domenii de larg interes: literatură, arte plastice, film, teatru, muzică.

Ca de fiecare dată, aceasta s-au adresat atât tuturor categoriile de vârstă, cât şi tuturor categoriilor socio-profesionale. Activitatea instituţiei s-a desfăşurat atât la sediu, cât şi

în afară, continuând-se colaborarea cu alte instituţii de cultură sau de învățământ pentru a organiza manifestările culturale şi artistice planificate: Studiourile de Radio şi Televiziune Iaşi, Uniunea Scriitorilor, Centrul de Mediere şi Securitate Comunitară, Ziarul de Iaşi, Centrul Cultural German, Centrul Cultural Francez, Universitatea „Al.I. Cuza", British Council, Centrul Cultural Polonez, Penitenciarul Iaşi, Centrul Diecezan Caritas Iaşi, Asociația Contour, Inspectoratul Judeţean de Poliţie Iaşi , şcoli, licee şi grădiniţe ieşene.

Deosebit de sensibile și bine apreciate de publicul ieșean au fost evenimentele "Eminescu, Măria Ta", "In memoriam Grigore Vieru" și Festivalul Internațional de poezie "Poezia la Iași".

Casa de Cultură a Municipiului Iași "Mihai Ursachi" a primit, în anul 2016, o finanţare de 1.227.000 lei de la Bugetul Local iar veniturile proprii au fost de 74.707,43 lei - proveniţi din taxe cursuri limbi straine, cursuri fotografie, închiriere săli.

ATENEUL IAȘI

Ateneul din Iaşi, a continuat în anul 2016 să ofere comunităţii ieşene activităţi şi manifestări artistice multiple şi de o tipologie diversificată, îndeplinind astfel obictivele fixate în programul cultural propus prin promovarea valorilor culturale şi socio-educative în rândul comunităţii ieşene şi susţinerea tinerelor talente locale precum şi a artiştilor ieşeni.

Mulţumită bugetului primit din partea Consiliului Local Iaşi, sub noua conducere, în anul 2016, Ateneul din Iaşi a început un proces de schimbare şi modernizare, atât din perspectiva spaţiilor (inaugurarea Sălii Mari de Spectacole „Radu Beligan", inaugurarea Terasei Ateneu şi a Grădinii de Vară) cât şi a produsului cultural-artistic.

Ateneul din Iaşi a beneficiat în anul acesta de un buget total în valoare de 2.129,59 mii lei, din care 1.531,35 mii lei pentru secțiunea funcționare și 524,39 mii lei pe secțiunea dezvoltare. A realizat venituri proprii în valoare de 260,77 mii lei, din bugetul total fiind neexecutată suma de 114,129 mii lei.

La Ateneul din Iași am celebrat diversitatea culturală, publicul nostru având posibilitatea de a alege dintr-o gamă largă de evenimente cultural-artistice: spectacole de teatru, proiecții de film, expoziții de artă, lansare de carte, concerte rock, spectacole de stand up comedy etc.

Au fost inaugurate noi locații precum Grădina de Vară, Foaierul și Terasa-Acoperiș a Ateneului, spații ce au găzduit evenimentele cultural-artistice din cadrul primei ediții a Stagiunii Estivale: proiecte teatrale, spectacole pentru copii, spectacole de muzică, stand up comedy etc, ce au oferit publicului momente de relaxare și bună dispoziție.
Sala Mare de Spectacole a intrat într-un proces de renovare, proces ce s-a încheiat în luna octombrie, când Maestrul Florin Piersic a inaugurat Sala Mare de Spectacole "Radu Beligan", într-un spectacol de Gală "Florin Piersic. Pur și simplu", în prezența actriței Lamia Beligan, fiica marelui actor, om de teatru și film, care a fost Maestrul Radu Beligan.

Au fost puse în scenă 10 producții teatrale noi, cu premiere în cursul anului, antrenând resurse umane multiple (regizori, actori, scenografi, coregrafi).
Pe scena Sălii Mari de Spectacole "Radu Beligan" a Ateneului au pășit mari personalități din domeniul teatrului, filmului, muzicii precum: Maestrul Florin Piersic, Maestrul Gheorghe Zamfir, Maestrul Grigore Leșe, Maestrul Ion Caramitru, Maestrul Vasile Muraru, regizorul Cristian Mungiu, artistul de muzică folk Mike Godoroja precum și alte personalități marcante ale vieții culturale românești.

Nici cei mai mici dintre spectatori nu au fost uitați. Cele 2 premiere de teatru "Aventurile Micului prinț", regia Victor Zaharia și "Peter Pan", regia Iulian Sandu au fost lucrate cu drag de personalul artistic al Ateneului pentru a aduce un strop de bucurie pe chipurile celor mici. Pentru ei a fost inaugurată "Grădina Moț Pufos", un loc de basm unde

copii au putut să se bucure de micile ghidușii realizate de animăluțele noastre, toate sub atenta supraveghere a medicului veterinar. Piața de Crăciun a fost un alt proiect special creat pentru cei mici. Moș Crăciun și-a adus de la Polul Nord cei mai dragi prieteni și i-a așezat pe esplanada Ateneului, pentru a-i bucura pe toți cei cu suflet de copil.

Nr. crt	***Indicatorul***	***Numărul evenimentelor***
1.	*Premiere de teatru – producții teatrale noi*	*10 premiere și 26 de reprezentații*
2.	*Spectacole de teatru puse în scenă (invitați speciali, teatru pentru copii, stagiunea estivală etc) cu încasări*	*71 spectacole;*
5.	*Conferințe, prelegeri, lansări de carte, dezbateri*	*6*
6.	*Expoziții de Artă*	*11 expoziții de artă*
7.	*Proiecții de film*	*27 proiecții de film*
8.	*Concursuri pentru copii*	*4 concursuri*
9.	*Cursuri educative pentru copii și adulți*	*10 cursuri*
10.	*Proiecte pentru copii*	*12 proiecte*
11.	*Conferințe de presă*	*9 conferințe*
13.	*Proiecte de anvergură* *a) Inaugurarea Terasei-Acoperiș a Ateneului;* *b) Inaugurarea Grădinii de Vară;* *c) Seara Presei* *d) Inaugurare "Grădina Moț Pufos";* *e) Les Films de Cannes a Iași, ediția I;* *f) Inaugurarea Sălii Mari de Spectacole "Radu Beligan";* *c) Sărbătorile Iașului, octombrie;* *f) Inaugurarea "Pieței de Crăciun"*	*8 proiecte*
14.	*Evenimente ale Ateneului Tătărași în alte locații*	*5 evenimente*
15	*Evenimente ale Ateneului Tătărași în aer liber spațiile nou inaugurate: Terasa Ateneu și Grădina de Vară*	*23 de evenimente cu spectatori plătitori*
16	*Evenimente în parteneriat*	*23 de evenimente*

EVENIMENTE CULTURALE FINANȚATE DE PRIMĂRIA MUNICIPIULUI IAȘI

Eveniment	***ONG/Instituție organizatoare***	***Perioada***	***Suma***
Muzică în palatele României	*Asociaţia Cultural Sportivă „Pro Valores",*	*18 – 19 august 2016*	*8.614 lei*
GRIGORIEVIU – in memoriam - 7 ani de la trecerea în eternitate	*Asociaţia Culturală Feed Back*	*12 februarie 2016*	*4.976 lei*
Invest in Iasi – IT&C leveraging growth industries capabilities 2016	*Asociaţia pentru Promovarea Economiei Cunoaşterii (APEC)*	*20 mai 2016*	*1.300 lei*
Campania Oamenii Timpului Regiune Nord-Est a României, Chişinău, Cernăuţi şi diaspora, ed. a	*Asociaţia Revista TIMPUL (ART)*	*martie – decembrie 2016*	*297.000 lei*

III-a, martie – decembrie 2016			
Festivalul ui Studenţilor Ieşeni FESTUDIS	Casa de Cultură a Studenţilor din Iaşi (CCS),	18-24 aprilie 2016	20.000 lei
Conferinţa Naţionale a Mişcării Consumatoriste din România	Asociaţia pentru Apărarea Drepturilor şi Intereselor Consumatorilor (AP-CONS), ed 2	19 mai 2016	5.000 lei
al XXXVI-lea Congres al ASPFL	Asociaţia Filosofică de Limbă Franceză din România (AFLFR)	19 mai 2016	30.550 lei
Fii fotograf de Iași	Asociația Foto Iași	Octombrie-decembrie 2016	10.000 lei
Campania "Împreună în lumea Mea şi-a Ta"	Fundaţia Star of Hope România	10 noiembrie – 20 decembrie 2016	20.000 lei
Festivalul Naţional Concurs de Interpretare a Cântecului Popular „Angela Moldovan"	Asociaţia "Doina Iaşului"	13 – 17 septembrie 2016	15.000 lei
Conferinţa Internaţională a Mişcării Consumatoriste din România, ediţia a III-a	Asociaţia pentru Apărarea Drepturilor şi Intereselor Consumatorilor (AP-CONS)	27 octombire	2.500 lei
Cetatea lăuntrică şi cetăţile exterioare" – masă rotundă şi concert de muzică sacră	Institutul Teologic Romano-Catolic "Sfântul Iosif",	11 – 12 noiembrie 2016	3.560 lei
Conferinţa Internaţionale „Dezvoltare internaţională şi democratizare", ed. a IV-a	Universitatea „Alexandru Ioan Cuza" din Iaşi	10 – 11 decembrie 2016	10.000 lei
65 de ani de la primul spectacol de operă - Tosca	Opera Națională Română Iaşi	13 noiembrie 2016	16.300 lei
TVR Iași: proiect transfrontalier Iași-Chișinău-Cernăuți	Asociația Iubire și Încredere și TVR Iași	3-27 noiembrie 2016	100.000 lei
Întâlnirea rețelei educaționale europene EcoMedia	Universitatea "Alexandru Ioan Cuza"	28 noiembrie – 2 decembrie 2016	3.000 lei
Noaptea Albă a Galeriilor	Asociația Alt Iași	Mai-spetembrie 2016	10.800 lei

Concertele de pe scena din fața Palatului Culturii (exceptând concertul susținut de

Opera Română Iași) și cel de pe stadionul "Emil Alexandrescu" au însumat cheltuieli în valoare totală de 740.152 lei. La aceste sume se adaugă cheltuieli cu logistică în valoare de 60.188,2 lei.

INSTITUȚII DE CULTURĂ SUBORDONATE CONSILIULUI JUDEȚEAN IAȘI

BIBLIOTECA JUDEȚEANĂ „GH. ASACHI"

1.Proiecte, programe și publicații proprii

Activități în cadrul programelor și proiectelor	***Participanți***
565*	***22.534***

* La cele 565 de activități cu public se adaugă 115 expoziții tematice de carte, 28 expoziții de fotografie, desene, obiecte decorative și proiectele care au ca public utilizatorii online.

Până la finalul anului 2016, toate cele 30 de proiecte incluse în Planul de Management au fost continuate. Lor li se adaugă și multe altele organizate în parteneriat cu alte instituții de cultură sau de învățământ, ONG-uri etc. Granturi atrase: **Conferința Națională ANBPR***, cuprinsă în calendarul Sărbătorilor Iașului 2016, cu finanțare de la Primăria Municipiului Iași:* ***7.000 lei*** *(reprezentând un procent de 40% din valoarea totală a proiectului).* ***American Corner: 12.500 $*** *(finanțare de la Ambasada SUA).*

VOLUNTARIAT 2016	
Membri activi:	***Nr. activităţi în care au fost implicaţi***
78	***60***

Tot în anul 2016 au fost livrate publicului 6 tipuri de cursuri/sesiuni de instruire în 701 de sesiuni.

2. Dezvoltarea colecțiilor și prelucrarea documentelor

2.1 Completarea, dezvoltarea şi prelucrarea colecţiilor

În anul 2016, fondul de carte al bibliotecii s-a îmbogăţit cu un număr total de 53.658 documente, intrate în patrimoniul bibliotecii conform datelor de mai jos.

Documente achiziţionate	***Donaţii***	***Depozit legal***	***Total 2016***
14.716 u.b.	*38.208 u.b.**	*734 u.b.*	*53.658 u.b.*

* Precizăm că din cele 53.658 donații atrase au fost prelucrate 4.208 u.b. ce au intrat deja în circuitul documentelor.

Activitatea de prelucrare a urmărit două direcţii: achiziţiile şi baza retro a bibliotecii.

Anul	***Documente achiziţionate/Donații***	***Baza retro***
2016	*6772 titluri carte + 279 titluri seriale*	*72.030 fișe catalog*

În 2016 s-a continuat cercetarea ştiinţifică efectuată de un specialist, ce a presupus studierea unor documente vechi din colecţiile bibliotecii: cărţi de medievistică, mitologie,

legende populare și de istorie a culturii în vederea redactării volumului Cartea Iașilor *și a organizării* Simpozionului Ion Creangă.

2.2 Digitizarea cărţilor şi periodicelor vechi/discuri de vinil. Editare publicaţii proprii.

S-au digitizat cărţi și discuri audio de vinil, activitate din care au rezultat:

- *9 volume – 3.469 fișiere imagine prelucrate*
- *218 registre inventar – 21.480 pagini*
- *147 discuri – 587 fișiere audio*
- *484 fișiere imagine prelucrate (coperte + descrieri)*

Compartimentul Editură a implementat în anul 2016 politica editorială a Bibliotecii prin redactarea de cărţi, cataloage, albume, publicaţii seriale, materiale informative şi de promovare incluse în planul editorial.

2.3 Referințe/Bibliografii. Informaţii. Catalog online. Împrumut interbibliotecar. Rezervări.

În decursul anului 2016 au fost fişate periodicele curente intrate în colecţiile bibliotecii şi a fost elaborată lucrarea bibliografică: Literatură universală (1998-2013), Calendarul aniversărilor culturale (2017).

Accesări catalog online	***Referinţe și Bibliografii***	***Sesiuni OPAC***	***Informaţii diverse***	***Informaţii comunitare***	***Împrumut interbibliotecar***	***Rezervări titluri***
Vizitatori unici: ***63.143*** *vizite:* ***83.730*** *pagini:* ***1.869.675*** *accesări:* ***3.346.035***	***21.739***	*vizitatori unici:* ***43.121*** *pagini:* ***59.730*** *total accesări:* ***1.709.675***	***23.780***	***5.407***	***120***	***6762***

MUZEUL NAȚIONAL AL LITERATURII ROMÂNE IAȘI

IANUARIE

1 ianuarie – 31 decembrie 2016 *– Muzeul „Mihai Codreanu”,* **Expoziția „Onoare și distincție”** *(curator: Beatrice Panțiru).*

1 ianuarie – 28 februarie 2016 *– Muzeul „Vasile Pogor”,* **Expoziția „MNLR Iași 25”** *(curatori: Corina Mocanu Irimiță, Oana Melinte, Laura Terente, Anca Maria Buzea).*

1 ianuarie – 28 februarie 2016 *– Muzeul „Otilia Cazimir”,* **Expoziția „Pentru cei mici și mărișori...”** *(curator: Indira Spătaru).*

14 ianuarie 2016 *– Galeriile „Pod-Pogor”,* **Salonul de Literatură „Junimea”, seria a IV-a, ședința nr. 11**. *Lansarea antologiei Salonului de Literatură „Junimea”, ed. I (2014-2015).*

14 ianuarie 2016 *– Muzeul „Mihai Eminescu”.* **Imaginea poetului în „Amintiri fugare despre Mihai Eminescu”**. *Invitat: prof. univ. dr. Doru Scărlătescu (program pedagogic).*

14-15 ianuarie 2016 *– Muzeul „Vasile Pogor”, Muzeul „Mihai Eminescu”, Muzeul „Sf. Ierarh Dosoftei - Mitropolitul”.* **Ziua Culturii Naționale**.

15 ianuarie 2016 *– Muzeul „Sf. Ierarh Dosoftei – Mitropolitul”.* **Antim Ivireanu – mitropolit și cărturar român** *(program pedagogic).*

15 ianuarie – 15 martie 2016 *– Muzeul „Vasile Pogor”.* **Holograma Ion Creangă în vizită la Salonul Junimii.**

15 ianuarie – 28 februarie 2015 *– Muzeul „Carol I” Brăila,* **Expoziția „Eminescu și teatru”** *(curatori: Corina Mocanu-Irimiță, Anca-Maria Buzea).*

15 ianuarie 2016 *– Memorialul Ipotești – Centrul Național de studii „Mihai Eminescu”,* **Lansarea nr. 4/2015 al revistei „Dacia literară” și a volumelor *Mihai Eminescu – Nuvele postume* (traducere în franceză de Fanny Chartres) și *Mihai Eminescu – Făt-Frumos din lacrimă* (traducere în spaniolă de Cătălina Iliescu).**

16 ianuarie 2016 *– Galeriile „Pod-Pogor”,* **Gala minorităților**. *Eveniment de promovare a valorilor și culturii minorităților naționale din România, organizat în parteneriat cu Fundația Corona Iași.*

21 ianuarie 2016 *– Galeriile „Pod-Pogor”,* **Salonul de Literatură „Junimea”, seria a IV-a, ședința nr. 12**. *Invitat: Laura Tiron.*

28 ianuarie 2016 *– Galeriile „Pod-Pogor”,* **Salonul de Literatură „Junimea”, seria a IV-a, ședința nr. 13**. *Invitat: Ioan Răducea.*

30 ianuarie 2016 *– Muzeul Etnografic al Transilvaniei Cluj-Napoca,* **Gala minorităților**. *Eveniment de promovare a valorilor și culturii minorităților naționale din România, organizat în parteneriat cu Fundația Corona Iași.*

FEBRUARIE

4 februarie 2016 *– Galeriile „Pod-Pogor”,* **Salonul de Literatură „Junimea”, seria a IV-a, ședința nr. 14**. *Invitat: Alexandru Suman.*

4 februarie 2016 *– Muzeul „Ion Creangă”,* **Pedagogie muzeală la Muzeul „Ion Creangă”.**

4 februarie 2016 *– Muzeul „Ion Creangă”,* **Pedagogie muzeală la Muzeul „Constantin Negruzzi”.**

11 februarie 2016 *– Galeriile „Pod-Pogor”,* **Salonul de Literatură „Junimea”, seria a IV-a, ședința nr. 15**. *Invitat: Alexandru Nemțanu.*

12 februarie 2016 *– Colecția „Istoria teatrului românesc”.* ***Proiectul „Seniorii Teatrului” – Sergiu Tudose. Ieri și azi***. *Eveniment organizat în parteneriat cu Teatrul Național „Vasile Alecsandri” Iași.*

12 februarie 2016 *– Muzeul „Otilia Cazimir”.* ***Acasă la duduia Otilia...***

13 februarie 2016 *– Muzeul „Vasile Pogor”.* ***Lansare de carte: Liviu Petrina,*** **Martor și participant la câteva dintre Lucrările politice ale lui Corneliu Coposu** *”. Invitat: conf. dr. Mihai Dorin. Moderator: dr. Sergiu Barna. Eveniment organizat în parteneriat cu Asociația pentru Promovarea Medicinei Ieșene „Prof. dr. Mircea Barna” Iași.*

13 februarie 2016 *– Muzeul Revoluției Timișoara,* **Gala minorităților**. *Eveniment de promovare a valorilor și culturii minorităților naționale din România, organizat în parteneriat cu Fundația Corona Iași.*

14 februarie – 30 aprilie 2016 *– Muzeul „Mihai Codreanu”,* **Expoziția „Actori marca Mihai Codreanu”** *(curator: Beatrice Panțiru).*

18-28 februarie 2016 *– Muzeul „Vasile Pogor”,* **Expoziția comemorativă „Elisabeta a României. Regina”** *(curator: Iulian Pruteanu).*

23 februarie 2016 *– Galeriile „Pod-Pogor”,* **Dezbaterile revistei „Dacia literară” – Capitala cui rămânem?**. *Invitați: Camelia Gavrilă, Florin Cântic. Moderatori: Alexandru Călinescu, Călin Ciobotari. Eveniment organizat în parteneriat cu Asociația „Patrimoniu pentru comunitate” Iași.*

25 februarie 2016 *– Galeriile „Pod-Pogor”,* **Salonul de Literatură „Junimea”, seria a IV-a, ședința nr. 16**. *Invitat: Constantin Ilaș.*

26 februarie 2016 *– Muzeul „Ion Creangă”,* **Ion Creangă și Academia copiilor** *(program pedagogic, coordonatori: Diana Lona Leonte, Camil Iercan).*

27 februarie – 3 martie 2016 *– Humulești, Iași, Chișinău,* **Festivalul de literatură pentru copii „Ion Creangă”**. *Eveniment organizat în parteneriat cu Biblioteca Națională „Ion Creangă” Chișinău (coordonatori: Claudia Balaban, Olguța Creangă Caia, Valentin Talpalaru).*

MARTIE

2 martie 2016 *– Galeriile „Pod-Pogor”,* **Prelecțiunile Junimii**, *ședința a XX-a:* **Autorul total: Charlie Chaplin**. *Prelector: Mihai Fulger (București).*

5 martie *– Muzeul „Mihai Codreanu”,* **Pași prin pădurea narativă**. *Eveniment organizat în parteneriat cu Școala „Ștefan Bârsănescu” și Clubul de lectură „Avatar”.*

7 martie – 7 decembrie 2016 – **Programul de burse și rezidențe de cercetare științifică privind istoria și viaţa culturală a Iaşiului**, *ediția a III-a.*

10 martie 2016 *– Galeriile „Pod-Pogor”,* **Salonul de Literatură „Junimea”, seria a IV-a, ședința nr. 18**. *Invitat: Ana Stătescu.*

15 martie – 4 aprilie 2016 *– Muzeul „Otilia Cazimir”,* **Expoziția „Medalii și distincții oferite poetei Otilia Cazimir”** *(curator: Indira Spătaru).*

16 martie 2016 *– Muzeul „Constantin Negruzzi” Hermeziu,* **Pagini literare la Hermeziu”** *(program pedagogic), realizat în parteneriat cu Școala „Iacob Negruzzi” Trifești, Primăria Comunei Trifești, Biblioteca „C. Negruzzi” Trifești (coordonatori: Diana-Lona Leonte, Carmen Boroș).*

17 martie 2016 *– Galeriile „Pod-Pogor”,* **Lectură publică**. *Invitat: Cristian Teodorescu.*

17 martie 2016 *– Galeriile „Pod-Pogor”,* **Salonul de Literatură „Junimea”, seria a IV-a, ședința nr. 19**. *Invitat: Raluca Negrea.*

22 martie 2016 *– Galeriile „Pod-Pogor”,* **O noapte furtunoasă** *(teatru). Eveniment organizat în parteneriat cu Colegiul Național de Artă „Octav Băncilă” Iași.*

24 martie 2016 *– Galeriile „Pod-Pogor”,* **Salonul de Literatură „Junimea”, seria a IV-a, ședința nr. 20**. *Invitat: Bogdan Moisa.*

25 martie – 25 mai 2016 *– Muzeul „Vasile Pogor”,* **Expoziția „Viața românească” – 110 ani de la apariție** *(curator: Lăcrămioara Balint).*

25 martie 2016 *– Muzeul „Vasile Pogor”,* **Prelecțiunile Junimii**, *ședința a XXI-a:* **O instituție națională: „Viața românească”**. *Prelector: Nicolae Scurtu (București).*

25 martie 2016 *– Universitatea „Al.I. Cuza” Iași,* **Conferința „Topîrceanu azi” (130 de ani de la naștere)**. *Conferențiar: Nicolae Scurtu (București). Coordonatori: Nicolae Crețu, Liviu Apetroaie.*

29 martie 2016 *– Galeriile „Pod-Pogor”,* **Întâlnire cu scriitorul belgian Alain Berenboom**. *Moderator: George Arion.*

30 martie 2016 *– Galeriile „Pod-Pogor", Spectacol de teatru în limba germană* **„Patrie"**. *Realizat de Spannwerk.*

APRILIE

1 aprilie 2016 *– Galeriile „Pod-Pogor", Spectacol de teatru în limba germană* **„Patrie"**. *Realizat de Spannwerk.*

7 aprilie 2016 *– Galeriile „Pod-Pogor",* **Salonul de Literatură „Junimea", seria a IV-a, ședința nr. 21**. *Invitat: Alexandru Nemțanu.*

8 aprilie 2016 *– Galeriile „Pod-Pogor",* **Prelecțiunile Junimii***, ședința a XXII-a:* **„Muzee contemporane: memorie, text si limbaj arhitectural"***. Prelector: Augustin Ioan (Universitatea de Arhitectură și Urbanism „Ion Mincu" București).*

13 aprilie 2016 *– Muzeul „Constantin Negruzzi" Hermeziu,* **Pagini literare la Hermeziu"** *(program pedagogic), realizat în parteneriat cu Școala „Iacob Negruzzi" Trifești, Primăria Comunei Trifești, Biblioteca „C. Negruzzi" Trifești (coordonatori: Carmen Boroș, Diana-Lona Leonte)*.

14 aprilie 2016 *– Galeriile „Pod-Pogor",* **Salonul de Literatură „Junimea", seria a IV-a, ședința nr. 22**. *Invitat: Constantin Ilaș.*

17 aprilie 2016 *– Muzeul „Ion Creangă",* **Sărbătoarea Bojdeucii***, ediția a 49-a (coordonatori: Camil Iercan, Diana-Lona Leonte, Camelia Macoveschi, Niculina Purcaru, Valentin Talpalaru)*.

17 aprilie – 20 mai 2016 *– Muzeul „Ion Creangă",* **Expoziția de afișe „Evenimente și personalități la Bojdeucă (1972-2016)"***.*

17 aprilie – 30 iunie 2016 *– Muzeul „Mihai Eminescu",* **Expoziția „101 medalii"** *din Colecția lui Ianis Strupulis (Riga, Letonia).*

18 aprilie 2016 *– Miroslava (jud. Iași),* **Inaugurarea Punctului muzeal „Dimitrie Anghel"** *(curatori: Iulian Pruteanu, Oana Melinte, Corina Irimiță). Eveniment organizat în parteneriat cu Asociația „Patrimoniu pentru comunitate" Iași.*

18-22 aprilie 2016 – **Școala altfel**.

18 aprilie – 30 iunie 2016 *– Muzeul „Vasile Pogor",* **Expoziția de grafică „Ary Mumu – Povești"** *(curator: Andreea Tacu)*.

20 aprilie – 30 septembrie 2016 *– Muzeul „Mihail Sadoveanu",* **Expoziția „Scriitorii familiei Sadoveanu"** *(curator: Lăcrămioara Balint)*.

21 aprilie 2016 *– Galeriile „Pod-Pogor",* **Salonul de Literatură „Junimea", seria a IV-a, ședința nr. 23**. *Invitat: Roxana Hordilă.*

18-30 aprilie 2016 *– Paris (Franța),* **Expoziția „Fețele necunoscute ale lui Cezar Petrescu"***, eveniment organizat în parteneriat cu Institutul Cultural Român Paris (curator: Andreea Tacu)*.

18-30 aprilie 2016 *– Lyon (Franța),* **Expoziția „Fețele necunoscute ale lui Cezar Petrescu"***, eveniment organizat în parteneriat cu Institutul Cultural Român Paris (curator: Andreea Tacu)*.

20 aprilie – 30 septembrie 2016 *– Muzeul „Mihail Sadoveanu",* **Expoziția „Scriitorii familiei Sadoveanu"** *(curator: Lăcrămioara Balint)*.

MAI

1 mai – 30 iunie 2016 *– Muzeul „Mihai Codreanu”,* **Expoziția „Clar-obscur”** *(curator: Beatrice Panțiru; colaborator: Florela Dănilă).*

5 mai 2016 *– Muzeul „Mihail Sadoveanu”,* **Sărbătoarea Muzeului „Mihail Sadoveanu”** *(coordonator: Lăcrămioara Balint).*

7 mai 2016 *– Muzeul „G. Topîrceanu”,* **Rapsodii în Top***, ediția a XIII-a (coordonator: Iulia Mihalache).*

7 mai – 9 iulie 2016 *– Muzeul „Vasile Pogor”,* **Practica fotografiei cu Ioan Agapi**.

10 mai – 10 iunie 2016 *– Muzeul „Mihai Codreanu”,* **Iași – loc de memorie** *(program pedagogic), realizat în parteneriat cu Școala „Mihai Codreanu” Iași (coordonator: Beatrice Panțiru).*

12 mai 2016 *– Galeriile „Pod-Pogor”,* **Salonul de Literatură „Junimea”, seria a IV-a, ședința nr. 22**. *Invitat: Adrian Filip.*

13 mai 2016 *– Biblioteca Asociației Femeilor Române din Grecia, Atena,* **Lansare de carte: „Alexandru Lăpușneanu”** *de Constantin Negruzzi, versiunea în limba greacă (Editura Muzeelor Literare), traducere de Anglea Bratsou.*

13-15 mai 2016 *– Atena (Grecia),* **Expoziția „Artiști români pe scenele europene, artiști europeni pe scenele românești”***, eveniment organizat în parteneriat cu Asociația Femeilor Române din Grecia (curator: Laura Terente).*

13-15 mai 2016 *– Frontignan La Peyrade (Franța),* **Expoziția „Fețele necunoscute ale lui Cezar Petrescu”***, eveniment organizat în parteneriat cu Asociația „Dacia Méditerranée” (curator: Andreea Tacu).*

15 mai – 30 iunie 2016 *– Muzeul „Sf. Ierarh Dosoftei – Mitropolitul”,* **Salonul colecționarilor – Expoziția de cărți liliput** *(colecționar: Dumitru Grumăzescu).*

15 mai – 15 august 2016 *– Muzeul „Constantin Negruzzi” Hermeziu,* **Expoziția „Cărți rare din biblioteca familiei Negruzzi din Hermeziu”** *(curator: Diana-Lona Leonte; consultant științific: Valentin Talpalaru).*

18 mai 2016 *– Muzeul „Constantin Negruzzi” Hermeziu,* **Pagini literare la Hermeziu”** *(program pedagogic), realizat în parteneriat cu Școala „Iacob Negruzzi” Trifești, Primăria Comunei Trifești, Biblioteca „C. Negruzzi” Trifești (coordonatori: Diana-Lona Leonte, Carmen Boroș).*

19 mai 2016 *– Galeriile „Pod-Pogor”,* **Salonul de Literatură „Junimea”, seria a IV-a, ședința nr. 23**. *Invitat: Alexandru Nemțanu.*

20 mai – 30 iunie 2016 *– Muzeul „Vasile Pogor”,* **Expoziția de pictură și sculptură „Pomul vieții”**. *Eveniment organizat în parteneriat cu Seminarul Teologic Ortodox „Sf. Vasile cel Mare” Iași.*

20 mai 2016 *– Golăiești (jud. Iași),* **Inaugurarea Punctului muzeal „Ionel Teodoreanu”** *(curatori: Iulian Pruteanu, Oana Melinte, Corina Irimiță). Eveniment organizat în parteneriat cu Asociația „Patrimoniu pentru comunitate” Iași.*

20 mai – 31 august 2016 *– Muzeul „Ion Creangă”,* **Expoziția de desene, picturi și machete „Magia poveștilor marelui humulestean”***, expoziție organizată în parteneriat cu Școala Gimnazială Corni, comuna Albești, jud. Vaslui (coordonator: Diana-Lona Leonte).*

20 mai – 20 iunie 2016 *– Muzeul „Ion Creangă”,* **Expoziția de pictură „Aprofundarea sinelui”** *(autor: Ioana Pălimar).*

21 mai 2016 *– Muzeul „Mihai Codreanu”,* **Viitor absolvent, caut angajament***, recital actoricesc organizat în parteneriat cu Universitatea de Arte „G. Enescu” Iași.*

21 mai 2016 *– Muzeul „Vasile Pogor"; Muzeul „Mihail Sadoveanu"; Muzeul „Mihai Codreanu"; Muzeul „Sf. Ierarh Dosoftei Mitropolitul"; Muzeul „Otilia Cazimir"; Muzeul „G. Topîrceanu"; Muzeul „Mihai Eminescu"; Colecția „Istoria teatrului românesc"; Muzeul „Ion Creangă"; Muzeul „Vasile Alecsandri" din Mircești; Muzeul „Constantin Negruzzi" din Hermeziu; Punctul muzeal „Dimitrie Anghel" din Mirosalva; Punctul muzeal „Ionel Teodoreanu" din Golăiești,* **Noaptea Europeană a Muzeelor***, ediția a XII-a.*

21-31 mai 2016 *– Galeriile „Pod-Pogor",* **Expoziția „18.000 de secunde de Caricatură"** *(autor: Costel Pătrășcan).*

21 mai – 26 iunie 2016 *– Brăila, Muzeul Brăilei,* **Expoziția „Fețele necunoscute ale lui Cezar Petrescu"***. Eveniment organizat în parteneriat cu Muzeul Național al Literaturii Române Iași și Muzeul Brăilei „Carol I".*

25 mai – 25 iunie 2016 *– Muzeul „Otilia Cazimir",* **Expoziția „Revistele copilăriei comuniste"** *(curator: Indira Spătaru).*

25 mai – 25 iunie 2016 *– Muzeul „Otilia Cazimir",* **Expoziția de fotografie „Creaturi"** *(autori: Oana Stoica, Dionis Spătaru; coordonator: Indira Spătaru).*

25 mai 2016 *– Muzeul „Constantin Negruzzi" Hermeziu,* **Pagini literare la Hermeziu"** *(program pedagogic), realizat în parteneriat cu Școala „Iacob Negruzzi" Trifești, Primăria Comunei Trifești, Biblioteca „C. Negruzzi" Trifești (coordonatori: Diana-Lona Leonte, Carmen Boroș).*

26 mai 2016 *– Galeriile „Pod-Pogor",* **Salonul de Literatură „Junimea", seria a IV-a, ședința nr. 26 –** *Invitat: Florina Lungu.*

IUNIE

1-15 iunie 2016 *– Galeriile „Pod-Pogor",* **Expoziția „Generații recente. Noul val"***. Expoziție organizată în parteneriat cu Asociația Absolvenților Universității de Arte „George Enescu" Iași.*

1 iunie 2016 *– Muzeul „Constantin Negruzzi" Hermeziu,* **Pagini literare la Hermeziu"** *(program pedagogic), realizat în parteneriat cu Școala „Iacob Negruzzi" Trifești, Primăria Comunei Trifești (coordonator: Carmen Boroș).*

2 iunie 2016 *– Galeriile „Pod-Pogor",* **Salonul de Literatură „Junimea", seria a IV-a, ședința nr. 27 –** *Invitat: Constantin Ilaș.*

3-5 iunie 2016 *– Parcul Lecturii, Galeriile „Pod-Pogor", Muzeul „Vasile Pogor",* **Șotron. Târg de cărți, jocuri și distracții***, ediția a III-a. Eveniment organizat în parteneriat cu Asociația „Patrimoniu pentru comunitate" Iași.*

8 iunie 2016 *– Muzeul „Constantin Negruzzi" Hermeziu,* **Pagini literare la Hermeziu"** *(program pedagogic), realizat în parteneriat cu Școala „Iacob Negruzzi" Trifești, Primăria Comunei Trifești (coordonator: Carmen Boroș).*

9 iunie 2016 *– Galeriile „Pod-Pogor",* **Salonul de Literatură „Junimea", seria a IV-a, ședința nr. 27 –** *Invitat: Adrian Filip.*

10-12 iunie 2016 *– Parcul Lecturii, Galeriile „Pod-Pogor",* **Street Delivery***, ediția a IV-a. Eveniment organizat în parteneriat cu Fundația „Cărturești".*

14-15 iunie 2016 – **Zilele Mihai Eminescu***.*

17-18 iunie 2016 – **Simpozionul Național „Istorie, cultură, patrimoniu"***, ediția a IX-a. Eveniment organizat în parteneriat cu Asociația „Patrimoniu pentru comunitate" Iași.*

18 iunie 2016 *– Muzeul „Ion Creangă",* **Târgul de Cireșe de la Bojdeucă.**

23 iunie 2016 *– Galeriile „Pod-Pogor”,* **Salonul de Literatură „Junimea”, seria a IV-a, ședința nr. 28 –** *Invitat: Ioan Răducea.*

25 iunie 2016 *– Muzeul „Mihai Codreanu”,* **Visul unei nopți de vară** *(teatru).*

IULIE

1-31 iulie 2016 *– Brăila,* **Expoziția „Artişti români pe scenele europene, artişti europeni pe scenele româneşti”** *(curator: Laura Terente). Eveniment organizat în parteneriat cu Muzeul Brăilei „Carol I”.*

1 iulie – 30 august 2016 *– Muzeul „Sf. Ierarh Dosoftei – Mitropolitul”,* **Salonul colecționarilor – Expoziția „Numismatică și medalistică de Janis Strupulis”** *(colecționar: Victor Macarie).*

1-20 iulie 2016 *– Colecția „Istoria teatrului românesc”,* **Expoziția „Ivan Turbincă. Personaje și actori”** *(curator: Laura Terente).*

16 iulie – 31 august 2016 *– Galeriile „Pod-Pogor”,* **Expoziția de pictură „Dincolo de priviri”** *(autor: Paul Vincent Alberola).*

24 iulie – 30 septembrie 2016 *– Muzeul „Mihai Codreanu”,* **Expoziția „Mihai Codreanu în imagini inedite”** *– 140 de ani de la nașterea poetului Mihai Codreanu. Eveniment organizat în parteneriat cu Asociația „Patrimoniu pentru comunitate” Iași.*

AUGUST

30 august 2016 *– Galeriile „Pod-Pogor”,* **Dezbaterile revistei „Dacia literară” – Iașul turistic. Certitudine sau iluzie?***. Invitat: Florin Bărhălescu.*

31 august – 10 septembrie 2016 **– Atelierele FILIT pentru traducători***, Ipotești. Eveniment organizat în parteneriat cu Memorialul Ipotești – Centrul Național de Studii „Mihai Eminescu” și Asociația „Patrimoniu pentru comunitate” Iași.*

SEPTEMBRIE

20 septembrie – 20 octombrie 2016 **– Concursul Național de Proză „Mihail Sadoveanu”, ediția a VII-a.**

24 septembrie 2016 *– Galeriile „Pod-Pogor”,* **Expoziția de acuarelă „Căutări colorate”** *(program pedagogic organizat în parteneriat cu Asociația „Art Ikonia”).*

29 septembrie 2016 *– Galeriile „Pod-Pogor”,* **Dezbatere „Omul din umbră: de vorbă cu traducătorii literari”***. Invitați: Mariana Bărbulescu, Lavinia Braniște, Jan Cornelius, Joanna Kornas.*

30 septembrie – 30 octombrie 2016 *– București,* **Expoziția „Viața românească” – 110 ani de la apariție***. Eveniment organizat în parteneriat cu Biblioteca Națională a României.*

30 septembrie – 30 octombrie 2016 *– București,* **Expoziția „Scriitori la FILIT”***. Eveniment organizat în parteneriat cu Biblioteca Națională a României.*

OCTOMBRIE

2-30 octombrie 2016 **–** *Pașcani (jud. Iași),* **Expoziția „Ulița Teodorenilor”** *(curatori: Laura Terente, Oana Melinte, Corina Irimiță). Eveniment organizat în parteneriat cu Clubul Copiilor Pașcani.*

12 octombrie 2016 *– Galeriile „Pod-Pogor”,* **Salonul de Literatură „Junimea”, seria a V-a, ședința de deschidere**.

14-21 octombrie 2016 *– Muzeul „Sf. Ierarh Dosoftei – Mitropolitul”.* **„Ia și povestește”** *(program pedagogic, organizat în parteneriat cu Școala Gimnazială „Elena Cuza” Iași).*

19 octombrie 2016 *– Galeriile „Pod-Pogor”,* **Salonul de Literatură „Junimea”, seria a V-a, ședința nr. 2 –** *Invitat: Ana-Maria Dîrțu.*

26-30 octombrie 2016 **– Festivalul Internațional de Literatură și Traducere (FILIT), ediția a IV-a.**

26 octombrie 2016 – 31 ianuarie 2017 **– Expoziția de grafică „100 ani de Dada – Tristan Tzara ilustrat de Picasso, Matisse, Arp și Masson”**. *Eveniment organizat în parteneriat cu Asociația „Patrimoniu pentru omunitate” Iași.*

26 octombrie 2016 *– Galeriile „Pod-Pogor”,* **Salonul de Literatură „Junimea”, seria a V-a, ședința nr. 3 –** *Invitat: Andreea Petcu.*

27 octombrie 2016 – *Tg. Frumos (jud. Iași),* **Inaugurarea Punctului muzeal „Garabet Ibrăileanu”** *(curatori: Iulian Pruteanu, Oana Melinte, Corina Irimiță). Eveniment organizat în parteneriat cu Asociația „Patrimoniu pentru comunitate” Iași.*

27 octombrie – 27 noiembrie 2016 *– Galeriile „Pod-Pogor”,* **Expoziția de fotografie Iosif Berman**. *Eveniment organizat în parteneriat cu Biblioteca Națională a României.*

NOIEMBRIE

1 noiembrie 2016 *– Muzeul „ Vasile Pogor”,* **Lansare editorială: „Adevărata cronică a morții lui Yesua Ha-Nozri”** *(autor: Gheorghe Săsărman).*

2 noiembrie 2016 *– Galeriile „Pod-Pogor”,* **Salonul de Literatură „Junimea”, seria a V-a, ședința nr. 4 –** *Invitat: Cristina Alexandrescu.*

4-5 noiembrie 2016 **– „Zilele Sadoveanu”**. *Eveniment organizat în parteneriat cu Asociația „Patrimoniu pentru comunitate” Iași.*

8 noiembrie – 15 decembrie 2016 *– Muzeul „Mihai Codreanu”,* **Expoziția „Lumina din întuneric”** *(curatori: Beatrice Panțiru, Florela Dănilă).*

9 noiembrie 2016 *– Galeriile „Pod-Pogor”,* **Salonul de Literatură „Junimea”, seria a V-a, ședința nr. 5 –** *Invitat: Bogdan Napă.*

10 noiembrie 2016 – 10 ianuarie 2017 *– București,* **Expoziția „Fețele necunoscute ale lui Cezar Petrescu”**. *Eveniment organizat în parteneriat cu Biblioteca Națională a României (curator: Andreea Tacu).*

15 noiembrie – 4 decembrie 2016 *– Muzeul „Vasile Pogor”,* **Expoziția „Un om, o viziune asupra lumii: dr. Constantin Thiron”** *(curator: Lăcrămioara Agrigoroaie).*

16 noiembrie 2016 *– Galeriile „Pod-Pogor”,* **Salonul de Literatură „Junimea”, seria a V-a, ședința nr. 6 –** *Invitat: Bogdan Moisa.*

23 noiembrie 2016 *– Galeriile „Pod-Pogor”,* **Salonul de Literatură „Junimea”, seria a V-a, ședința nr. 7 –** *Invitat: Ioan Răducea.*

24 noiembrie 2016 *– Muzeul „Mihai Codreanu”,* **Pe urmele lui Mihai Codreanu, ediția a VII-a** *(organizator: Beatrice Panțiru).*

DECEMBRIE

2-31 decembrie 2016 *– Cluj-Napoca,* **Expoziția „Fețele necunoscute ale lui Cezar Petrescu"** *(curator: Andreea Tacu).*

7 decembrie 2016 *– Galeriile „Pod-Pogor",* **Salonul de Literatură „Junimea", seria a V-a, ședința nr. 8 –** *Invitat: Constantin Ilaș.*

7 decembrie – 7 ianuarie 2017 – **Expoziția „Copilăria părinților noștri"**. *Eveniment organizat în parteneriat cu Asociația „Patrimoniu pentru comunitate" Iași și Muzeul Bucovinei din Suceava.*

9 decembrie 2016 *– Muzeul „ Vasile Pogor",* **Lansare editorială: „Orașul Iași în evocări literare: de la Costache Negruzzi la Geo Bogza"** *(coordonator: Diana Vrabie).*

13 decembrie 2016 *– Muzeul „Mihai Codreanu",* **Lumi paralele** *(program pedagogic), realizat în parteneriat cu Școala „Ștefan Bârsănescu" Iași (coordonator: Beatrice Panțiru).*

13 decembrie 2016 – 31 ianuarie 2017 *– Muzeul „Sf. Ierarh Dosoftei – Mitropolitul",* **Expoziția „Mitropoliți cărturari de secol XVII. Dosoftei, Antim Ivireanul, Petru Movilă"** *(curator: Liviu Apetroaie).*

14 decembrie 2016 *– Galeriile „Pod-Pogor",* **Salonul de Literatură „Junimea", seria a V-a, ședința nr. 9 –** *Invitat: Lucian Brad.*

15 decembrie 2016 *– Galeriile „Pod-Pogor",* **„Poezii către Moș Crăciun"**. *Eveniment organizat în parteneriat cu Colegiul Național de Artă „Octav Băncilă" Iași.*

16 decembrie 2016 *– Muzeul „Mihai Eminescu",* **„Vis de iarnă". Spectacol de poezii și colinde**. *Eveniment organizat în parteneriat cu Colegiul Național de Artă „Octav Băncilă" Iași.*

16 decembrie 2016 – 31 ianuarie 2017 *– Târgu Neamț –* **Expoziția „Lumea lui Creangă în lucrări de grafică. Ary Mumu și Eugen Taru"**. *Eveniment organizat în parteneriat cu Complexul Muzeal Județean Neamț.*

18 decembrie 2016 – 28 februarie 2017 *– Muzeul „Mihai Codreanu",* **Expoziția „Miercurile de la Anatomie"** *(curator: Beatrice Panțiru).*

22 decembrie 2016 *– Muzeul „Mihai Codreanu",* **Poveste de iarnă**.

22 decembrie 2016 – 31 ianuarie 2017 *– Centrul de Informare Turistică Iași,* **Expoziția „D'ale propagandei 1.0"**. *Eveniment organizat în parteneriat cu Asociația „Patrimoniu pentru comunitate" Iași și Primăria Municipiului Iași.*

27 decembrie 2016 *– Muzeul „Ion Creangă",* **Colindătorii la Bojdeucă**. *Eveniment organizat în parteneriat cu Asociația „Patrimoniu pentru comunitate" Iași.*

FILARMONICA "MOLDOVA" IAȘI

Manifestări artistice în anul 2016

Spectatori (auditori) şi încasări din vânzarea biletelor

Nr. crt.	*Titlul piesei – felul concertului*	*Nr. spectacolelor (concertelor)*		*Nr. spectatorilor*		*Încasări din vînzarea biletelor*
		TOTAL	din care *- sediu*	*TOTAL*	din care *- sediu*	
1.	*Simfonice, vocal-simfonice*	*37*		*7.414*		*122.588*
2.	*Corale*	*5*		*658*		*7.593*

3.	*Camerale*	*13*		*1.639*		*26.233*
4.	*Recitaluri*	*8*		*426*		*5.490*
	TOTAL	***63***		***10.137***		***161.904***

Indicatori şi calcule de fundamentare la instituţii artistice de spectacole

Denumirea indicatorilor	***Nr. rând***	***Plan anul 2016***	***Realizat 2016***
Număr premiere / prime audiţii	*01*		
Spectacole	*02*	*-*	*63*
Spectatori	*03*	*-*	*10.137*

Activitatea artistică în anul 2016. Centralizare

Tip concert	*Simf.*	*Vocal-simf.*	*Coral*	*Recital Cameral*	*Altemanif.*	*Turneu (Deplasări)*	***Total / lună***	*Orch.*	*Orch. turneu*	*Cor*	*Cor turneu*	*Cor vocal simf.*	*Cor GM a capp.*
Ian.	*4*	*2*	*-*	*1*	*-*	*-*	***7***	*6*	*-*	*2*	*-*	*2*	*-*
Febr.	*3*	*1*	*1*	*2*	*-*	*-*	***7***	*4*	*-*	*2*	*-*	*1*	*-*
Mart.	*5*	*-*	*1*	*2*	*-*	*-*	***8***	*5*	*-*	*1*	*-*	*-*	*-*
April.	*3*	*3*	*1*	*6*	*-*	*-*	***13***	*6*	*-*	*2*	*-*	*1*	*1*
Mai	*4*	*1*	*-*	*1*	*1*	*1*	***8***	*7*	*1*	*3*	*1*	*3*	*-*
Iun.	*6*	*-*	*1*	*2*	*1*	*-*	***10***	*6*	*-*	*2*	*-*	*-*	*-*
Iul.	*-*	*-*	*-*	*-*	*-*	*-*	***0***	*-*	*-*	*-*	*-*	*-*	*-*
Aug.	*-*	*1*	*-*	*-*	*-*	*1*	***2***	*1*	*-*	*2*	*1*	*2*	*-*
Sept.	*4*	*1*	*1*	*-*	*-*	*2*	***8***	*5*	*-*	*3*	*1*	*1*	*-*
Oct.	*4*	*1*	*1*	*2*	*7*	*1*	***16***	*5*	*-*	*1*	*-*	*-*	*1*
Nov.	*4*	*-*	*1*	*5*	*2*	*-*	***12***	*5*	*-*	*2*	*-*	*-*	*-*
Dec.	*4*	*-*	*5*	*-*	*-*	*-*	***9***	*4*	*-*	*2*	*-*	*-*	*-*
TOTAL	*41*	*10*	*12*	*21*	*11*	*4*	***100***	*54*	*1*	*19*	*3*	*10*	*2*

TEATRUL LUCEAFĂRUL IAȘI

Bilanț artistic 2016

NUMĂR SPECTATORI

Peste 60.000 de spectatori (la sediu, în turnee în țară și străinătate, în festivaluri naționale și internaționale)

TURNEE ÎN STRĂINĂTATE

Capra cu trei iezi (Italia, regiunea Torino)

Harap Alb (Republica Moldova)

PARTICIPĂRI LA FESTIVALURI NAȚIONALE ȘI INTERNAȚIONALE

Playing Shakespeare – Festivalul "Gulliver" Galați

Pisica verde de Elise Wilk - **record de selecții în festivaluri** – Festivalul Internațional de Teatru Sibiu, Festivalul de Teatru Nou Arad, Festivalul Atelier Baia Mare, TeenFest București, FestFDR Timișoara, Fest(in) pe Bulevard București; nominalizare la Premiile UNITER pentru Regie (Bobi Pricop); pentru prima oară, un teatru pentru copii și tineret, Teatrul Luceafărul Iași, ajunge în lista prestigioasă a instituțiilor nominalizate la premiile UNITER, echivalentul celor mai importante distincții din teatrul românesc).

Când visăm de Verena Koch și Kerstin Pelt – Festivalul Internațional ImPuls București

PREMII

Pisica verde de Elise Wilk - nominalizare la Premiile UNITER pentru Regie (Bobi Pricop); Premiul pentru Regie la Festivalul Atelier Baia Mare;

Când visăm de Verena Koch și Kerstin Pelt, Premiul pentru Scenografie ca personaj – Festivalul Internațional ImPuls București

CENTRUL JUDEȚEAN PENTRU CONSERVAREA ȘI PROMOVAREA CULTURII TRADIȚIONALE IAȘI

Activitatea desfășurată de Centrul Județean pentru Conservarea și Promovarea Culturii Tradiționale Iași în anul 2016 s-a axat în principal pe realizarea programelor și proiectelor culturale stabilite inițial prin calendarul anual. Prin cele 13 proiecte s-a avut în vedere orientarea activității pe patru direcții prioritare: investigarea, conservarea, promovarea și valorificarea potențialului etnocultural din județul Iași, de stimulare a tradițiilor locale pe plan național și internațional.

Proiecte culturale

În anul 2016, conform calendarului anual, s-au realizat următoarele proiecte culturale:

- „Tradiții românești – cultură europeană", un proiect de promovare a culturii tradiționale ieșene pe plan internațional. În cadrul proiectului s-au realizat: Salonul Internațional de Artă Naivă (SIAN), ediția a XIII-a, (20 ianuarie – 6 februarie); Expoziția de Artă Naivă și Măști Iarna în Moldova, organizată la Institutul Francez din Iași (3-11 februarie); Expoziția Sărbătoarea Primăverii, organizată la Institutul Francez Iași (1-20 martie); Festivalul obiceiurilor de iarnă Malanca, organizat la Cernăuți – Ucraina (13-15 ianuarie); Festivalul folcloric „În grădina cu flori multe" de la Cernăuți – Ucraina (12-14 mai); Festivalul coral internațional pentru tineret Gavriil Musicescu (4-7 iulie); Tabăra Internațională de Artă Populară „Romanian Traditionals Art Camp" organizată în parteneriat Club Rotary Iași 2000, la Iași și Bălțați, ediția a IV (10-23 iulie); Festivalul internațional de folclor de la Aheloy – Burgas, Bulgaria (16-21 august); Festivalul folcloric de la Fălești – Republica Moldova, (3 august); Festivalul internațional de folclor Să-mi cânți cobzar de la Cernăuți și Herța – Ucraina (11-13 noiembrie); Spectacolul aniversar TVR – Iași 25 Triplex Iași-Cernăuți-Chișinău (4-28 noiembrie);
- „Obiceiuri strămoșești" – proiect ce are în vedere susținerea inițiativelor locale din județul Iași privind realizarea unor manifestări culturale specifice zonei etnofolclorice. În cadrul proiectului s-au realizat: Festivalul de obiceiuri de iarnă de la Hârlău (3 ianuarie); Zilele culturii la Scânteia (8-10 aprilie); Sărbătoarea comunei Scânteia (30 iunie – 3 iulie); Tabăra de pictură naivă „Acasă la Suhuleț" pentru tinerii creatori din Suhuleț – Tansa (4-10 iulie); Tabăra de pictură Culorile vacanței de la Bodești-Scânteia (24 august - 3 septembrie); Tabăra internațională de artă naivă și meșteșuguri Suflet românesc în tradiție și culoare (25-29 august); Sărbătoarea

comunei Prisăcani – Festivalul folcloric pentru tineret, (26-28 august); Festivalul Tradiții la Helești (23-25 septembrie);

- „Vetre folclorice ieșene în context național", proiect de promovare a potențialului etnocultural și etnofolcloric la diverse manifestări organizate pe plan național. În acest context județul Iași a fost reprezentat de pictori naivi, meșteri populari și formații artistice la saloane, târguri și festivaluri organizate în țară la Pitești, Bacău, București, Galați, Suceava, Vaslui. În cadrul proiectului, instituția noastră a prezentat diverse materiale de promovare a culturii tradiționale ieșene la Consfătuirea națională a directorilor de Centre organizată la Herculane de Institutul Național al Patrimoniului București (21-23 martie), precum și la Colocviile Patrimoniului Cultural Imaterial, organizat la Cluj-Napoca (25-27 octombrie);
- „Sipetul bunicii"- expoziții de artă populară tradițională în localități din județ, este un proiect care urmărește redescoperirea obiectelor de artă populară (țesături, cusături, costume populare ș.a.) păstrate și conservate în gospodăriile locuitorilor din județul Iași. Astfel de expoziții au fost organizate la Helești, Pocreaca – Schitu-Duca, precum și la Sticlăria – Scobinți. Formațiile folclorice de datini și obiceiuri de iarnă din județ au participat la festivalurile organizate la Tulcea, Piatra Neamț, Vaslui și Suceava;
- „Cultura populară tradițională în satul contemporan", este un proiect de cercetare a potențialului etnocultural al județului Iași, de prospectare și inventariere a patrimoniului material și imaterial. În acest sens s-au făcut investigații în localitățile Scobinți, Cepleniță, Ruginoasa, Helești, Bălțați, Pocreaca, Tansa, Scânteia, Prisăcani, care au dus la completarea bazei de date a instituției;
- „Meșteșuguri populare – tradiție și continuitate", proiect care urmărește transmiterea meșteșugurilor în familie sau în comunitatea locală. Se au în vedere meșteșuguri de olărit, împletituri nuiele, țesut, cusut, încondeiere ouă, fierărie, ciopliturі în lemn, pictură naivă ș.a. În acest sens s-au realizat filmări la meșteri populari din localitățile Helești, Sticlăria-Scobinți, Prisăcani, Schitu Stavnic- Iași, Bodești-Scânteia, Bălțați, Iași;
- Expoziția Națională de Artă Naivă „Saloanele Moldovei", ediția a XXV-a (jubiliară) a avut loc în Atrium din Complexul Palas din Iași (11-28 aprilie);
- „Sărbătoarea Mărțișorului", ediția a XIII-a, proiect realizat în Iași (Palatul Copiilor și Școala Normală „Vasile Lupu"), precum și în localitățile : Bodești – Scânteia, Helești, Ruginoasa, Sticlăria-Scobinți și Buhalnița-Cepleniță, precum și la Cernăuți - Ucraina (24 februarie - 8 martie);
- Târgul Național de Ceramică Tradițională „CUCUTENI-5000", ediția a XXXIV-a, realizat în Parcul Copou, în perioada 24-26 iunie. La această ediție, au fost prezenți 135 de meșteri olari din cele mai importante centre de olărit din țară, precum și meșteri invitați din Republica Moldova și Ucraina;
- „Șezători la noi în sat", un proiect inițiat în urmă cu șapte ani, care are ca scop revitalizarea și promovarea tradițiilor locale. Totodată, în cadrul acestor întâlniri cu gospodarii satului, creatorii populari și formațiile artistice s-a avut în vedere redescoperirea unor tradiții și obiceiuri locale, precum și a unor meșteșuguri pe cale de dispariție. Aceste întâlniri au avut loc la Helești, Pocreaca și Sticlăria - Scobinți;
- Festivalul folcloric internațional „Trandafir de la Moldova", ajuns la cea de a XLVIII-a ediție, organizat la Iași, la începutul lunii octombrie, a reunit 18 ansambluri folclorice, formații tradiționale de dansuri populare, precum și grupuri instrumentale din: Bulgaria, Polonia, Serbia, Republica Moldova (Cimișlia), Ucraina (Cernăuți și Vinnystia), precum și ansambluri din județele Cluj, Iași, Sălaj, Suceava și Vaslui (6-8 octombrie);

- Festivalul-concurs al cântecului popular moldovenesc „Din bătrâni, din oameni buni”, ediția a IX-a, a reunit la Iași tineri interpreți de muzică populară din județele Moldovei, precum și din regiunea Cernăuți - Ucraina și din Republica Moldova (25-26 noiembrie);
- Festivalul folcloric internațional „Datini și obiceiuri de iarnă”, ediția a XLIX-a s-a desfășurat, în acest an, în perioada 16-18 decembrie, fiind unul dintre cele mai mari festivaluri de acest gen din țară. La această ediție au participat 20 de alaiuri din cele mai reprezentative zone folclorice ale țării: Bistrița-Năsăud, Botoșani, Cluj, Iași, Maramureș, Suceava, precum și din Republica Moldova și regiunea Cernăuți - Ucraina.;

SCOALA POPULARĂ DE ARTE "TITEL POPOVICI"

Programele şi proiectele proprii realizate în perioada anului 2015-2016:

Proiecte proprii realizate la sediul instituţiei în anul şcolar 2015-2016:

- 12 expoziţii de artă: pictură, grafică, design vestimentar, artizanat, sculptură mică;
- 5 expoziţii personale a absolvenţilor de la pictură şi arte decorative;
- 8 recitaluri de pian;
- 5 recitaluri canto clasic;
- 10 recitaluri acordeon- muzică populară;
- 6 recitaluri de chitară clasică;
- 10 recitaluri de muzică uşoară şi jazz;
- 4 spectacole de teatru.

Şcoala Populară de Arte „Titel Popovici" Iaşi a participat în anul şcolar 2015-2016 la:

- 10 festivaluri naţionale;
- 2 festivaluri internaţionale;
- 6 concursuri de muzică uşoară şi canto clasic naţionale;
- 6 saloane de pictură şi artă decorativă;

d) Activitatea în domeniul tineretului și sportului

Ca și în anii precedenți, **Municipiul Iași**, prin Fundația Sportului Ieșean, a susținut atât proiectele sportive ale cluburilor locale, cât și evenimente de nivel național și internațional, în parteneriat cu federațiile naționale de specialitate.

În ceea ce privește activitatea de performanță a cluburilor și asociațiilor sportive din Iași, au fost finanțate 34 de structuri sportive cu suma de aproximativ 8 milioane de lei, sume din care au fost susținute campaniile de pregătire specifică, participările echipelor și sportivilor la competițiile interne, la cupele mondiale și europene, la turneele internaționale din calendarul oficial olimpic sau neolimpic. Finanțarea asigurată prin fundație a acoperit o plajă diversă de discipline sportive, atât la nivelul jocurilor sportive (fotbal, futsal, baschet, rugby, handbal, minifotbal), cât și la nivelul sporturilor individuale (atletism, șah, tir, judo,

tenis de câmp și de masă, badminton, popice, box, dans sportiv, gimnastică ritmică, aerobic, fitness, haltere, aeromodelism, raliu, ciclism etc.).

Un aspect foarte important este constituit de încheierea parteneriatului dintre municipalitatea ieșeană, Federația Română de Handbal, Universitatea "Alexandru Ioan Cuza" și Liceul cu Program Sportiv, în vederea înființării la Iași, în premieră, a Centrului Național Olimpic de Tineret la Handbal Feminin.

Pe lângă aspectul activității curente de performanță, Fundația Sportului Ieșean, din contribuția asigurată de la bugetul local, a susținut o serie de evenimente cu impact național și internațional deosebit de importante, dintre care amintim:

- meciurile selecționatei de rugby a României, în compania Rusiei și Germaniei, din cadrul Cupei Europene a Națiunilor;

- Turneul Internațional de Șah "Open Iași";

- Memorialul Național de Șah "Mihail Sadoveanu";

- Gala Internațională de Box "Centura de Aur";

- Semimaratonul Iașului;

- Raliul Iașului, nominalizat și în anul 2016 ca cea mai importantă etapă din Campionatul

Național de Raliu;

- Festivalul Internațional de Capoeira;

- Festivalul de Gimnastică Ritmică "Gineta Stoenescu";

- Turneele Internaționale de Tenis de Câmp, la feminin și masculin, aflate în calendarul internațional ITF, punctate în WTA, respectiv ATP;

- Competiția Națională "Special Olympics" dedicată persoanelor cu dizabilități.

În același timp a fost încurajat și sportul pentru toți, prin programul municipal specific intitulat "Sport în cartiere".

Sinteză privind realizarea obiectivelor în anul 2016 de către **Direcția Județeană pentru Sport și Tineret Iași**:

- Dezvoltarea infrastructurii sportive – realizat 100 % din planul de acțiuni pe anul 2016;
- Implicarea și cointeresarea administrației publice locale în crearea, modernizarea și dezvoltarea bazei materiale precum și a structurilor sportive din plan local și județean –0 % Sala Polivalentă (sistem iluminat, suprafață de joc, intrarea principală, materiale sportive) și 100 % Hotel Sport.
- Colaborarea cu Inspectoratul Școlar Județean Iași și alte instituții în organizarea competițiilor sportive - Realizat 100%
- Programul „Promovarea sportului de performanță"
    a. Finanțare MTS – 80 % și din venituri proprii 100 %
    b. Realizare Calendar sportiv propriu – 100 %
- Realizarea acțiunilor de selecție – 130 %
- Sprijin acordat federațiilor și MTS în organiz. competițiilor sportive naționale – 100 %
- Programul „ Sportul pentru Toți"
    a. Finanțare MTS – 80 % și din venituri proprii 100 %
    b. Realizare Calendar sportiv propriu – 100 %

- Realizarea programului „Mișcare pentru Sănătate” – 100 %
- Creșterea rolului Educației fizice în școli și comunități locale – activități sportive cu structuri sportive din școli, universități și comune realizat în proporție de 100 %
- Realizarea cursurilor de formare și calificare instructori sportivi – 0 %
- Proiecte de tineret

  Săptămâna Tineretului - 100 %

  Industrie creativă şi regenerare urbană: Dăm viaţă oraşului! – 100 %

  Cultură și civilizație – 100 %

  Concurs foto: Tânărul „obiectiv” în comunitate – 100 %

  Gala tânărului ieșean – 100 %

2.2 Combaterea sărăciei și a șomajului:

Din perspectiva beneficiilor de asistență socială în județul Iași, bugetul gestionat de AJPIS Iasi a fost in anul 2016 de ***495.818.921*** *lei, cu* ***77.502.388 lei mai mult față de anul 2015,*** *pentru următoarele tipuri de cheltuieli, conform datelor din tabelul nr.1:*

Tabelul nr.1 Situaţia beneficiarilor pe categorii de beneficii de asistenţă socială şi a sumelor plătite către aceştia, în anul 2016, comparativ cu anul 2015:

Denumire beneficiu de asistenţă socială	*2016*		*2015*		*Diferente(+/-)*	
	Număr beneficiari	*Plăţi efectuate - lei-*	*Nr. Beneficiar*	*Plăţi efectuate*	*Nr. Beneficiar*	*Plăţi efectuate*
Alocații de stat	*174,544*	*212,020,878*	*170541*	*167.297.417*	*+4003*	*+44.723.461*
Indemnizație lunară pentru creșterea copi lului	*5,413*	*81,268,543*	*5192*	*63.039.646*	*+221*	*18.288.897*
Stimulent de inserție	*1,669*	*10,551,980*	*1565*	*9.494.486*	*+104*	*+1.057.494*
Alocația de susținere	*13,359*	*28,641,077*	*12860*	*28.009.650*	*+499*	*+631.427*
Alocația de plasament	*2,235*	*17,493,158*	*2191*	*17.250.981*	*+44*	*+242.177*
Ajutoare sociale	*8,622*	30,041,271	*8456*	*22.817.559*	*+166*	*+7.223.878*
Indemnizația de hrană/HIV	*231*	*1,164,605*	*235*	*1.082.205*	*-4*	*+82.400*
Indemnziatie lunara concediu in vederea adoptiei	*4*	*21,224*	*-*	*-*	*+4*	*+21.224*
Ajutor refugiati	*8*	*14,580*	*7*	*17.280*	*+1*	*-2.700*

Indemnizatii şi ajutoare (art 31,32 din OUG.111/2010).	*319*	*1,716,207*	*322*	*1.456.378*	*-3*	*+259.829*
Ajutoare urgen ță	*36*	*372,920*	*30*	*112.000*	*+6*	*+260.920*
Ajutoare pentru încălzirea locu inței cu energie termică	3,429	*1,176,150*	*4.776*	*2.167.092*	*-1347*	*-990.942*
Ajutoare incal zirea locuinței cu cu gaze naturale	3,217	*1,674,833*	*4.348*	*2.484.511*	*-1.131*	*-809.678*
Ajutoare incal zirea locuinței cu energie elec trică	216	*98,253*	*277*	*128.699*	*-61*	*-30446*
Subvenții pen tru asociații si fundații	*1,197*	*1,838,846*	*1299*	*2.368.322*	*-102*	*-529.476*
Contribuții asi gurări sănătate pentru benefi ciarii de indem nizatie crește re copil	*5,537*	*4,521,546*	*5323*	*3.497.868*	*+214*	*1.023.678*
Contribuții asi gurări sănătate pentru benefi ciarii de ajutor social	*8,622*	*1,616,009*	*8259*	*1.215.753*	*+363*	*+400.256*
Contribuții asi gurări sănătate pentru benefi ciarii de indem nziatie de aco modare in vede rea adoptiei	*4*	*1,168*	*-* *-*	*-* *-*	*+4*	*+1168*
Drepturi persoa ne cu handicap	*21.156*	*98,169,724*	*25.493*	*92.920.175*	*-4337*	*+5.249.549*
Ajutoare de in calzire cu lem ne	*11,954*	*2,353,572*	*13348*	*2.702.019*	*-1.394*	*-348.447*
Finanțare inves titii centre re zidentiale	*1*	*1,068,683*	*3*	*281.053*	*-2*	*+787.630*
TOTAL	***261.774***	***495.818.921***	***264.526***	***418.316.533***	***-2.752***	***+77.502.388***

Din datele prezentate in tabel se poate observa că la indemnizaţia pentru creşterea copilului a crescut numărul de beneficiari comparativ cu anul 2015 cu 221 cazuri, iar la stimulentul de inserţie pentru beneficiarii de indemnizaţie pentru creşterea copilului care şi-au reluat activitatea creşterea este cu 104 cazuri .

O creştere a numărului de beneficiari se regăseşte şi la alocaţia de stat pentru copii (4003 titulari de alocaţie), ajutoare sociale (166 beneficiari), alocaţia pentru susţinerea familiei (499 beneficiari), dar a scăzut numărul de beneficiari la ajutoarele pentru incălzirea locuinţei cu energie termica (1347 cazuri), gaze naturale (1.131 cazuri), energie electrică (61 cazuri).

Prin subvenţiile aprobate de la bugetul de stat, asociaţiilor şi fundaţiilor care administrează unităţi de asistenţă socială ce acordă servicii sociale copiilor, vârstnicilor, persoanelor cu dizabilități, persoanelor/familiilor aflate în diverse situații de vulnerabilitate, au fost sprijinite in anul 2016, un număr de 1.197 persoane, in scadere faţă de anul 2015 cu 102 cazuri .

Pentru susţinerea serviciilor sociale care se acordă persoanelor aflate in dificultate, prin Ordin al ministrului muncii şi justiţiei sociale, au fost aprobate fonduri pentru finanţarea cheltuielilor de investiţii la centrul rezidenţial Sfinţii Imparaţi Constantin şi Elena -Lumina şi Speranţa Creştinilor Paşcani in valoare de 1.068.683 lei, cu 787.630 lei mai mult decât in anul 2015 .

În anul 2016, plăţile privind beneficiile de asistenţă socială în județul Iași au fost în valoare de 497.682.769 lei dintr-un buget alocat de 497.812.574 lei, gradul de utilizare fiind de 99,97 %.

Prin creşterea calităţii şi corectitudinii modului de acordare a beneficiilor sociale, în anul 2016 s-au constituit debite in valoare de 1.851.016 Lei, reprezentand 0,37% din bugetul alocat Agenției Județene pentru Plăți și Inspecție Socială Iași pentru plata beneficiilor de asistentă socială din care s-a recuperat suma de 1.550.579 Lei. În comparatie cu anul 2015, s-a diminuat valoarea sumelor acordate necuvenit cu 706.257 lei

De asemeni şi valoarea debitelor rămase in sold este mai mică faţă de 2015. Dacă la 31.12.2015 aveam în sold debite in valoare de 974.233 lei, la data de 31.12.2016 soldul este de 300.437 Lei , deci gradul de recuperare a fost mai mare.

SITUAŢIA DEBITELOR CONSTATATE ŞI RECUPERATE ÎN ANUL 2016, COMPARATIV CU ANUL 2015

Nr. Crt.	PRESTATIA	Sold la 31.12.2014	Debite 01.01.2015-31.12.2015		Sold la 31.12.2015	Debite 01.01.2016-31.12.2016		Sold la 31.12.2016
			Constatate	Recuperate		Constatate	Recuperate	
1	Alocatie de stat	22527	248503	180465	90565	214336	283819	21082
2	Alocatia de plasament	1972	106738	65624	43086	112253	149333	6006
3	Ajutor social	151517	1304410	924446	531481	507150	999334	39297
4	Alocatie se sustinere familiala Lg 277/2010	27236	558693	345173	240756	351704	539026	53434
5	Indemnizatie crestere copil OUG 148/2005	3380	55694	59074	0	0	0	0
6	Indemnizatie crestere copil OUG 111/2010	61129	201782	217083	45828	229403	205891	69340
7	Stimulent crestere copil OUG 148/2005	0	0	0	0	0	0	0
8	Stimulent de insertie OUG 111/2010	9151	46101	49868	5384	82374	79522	8236
9	Indemnizatii si ajutoare art.12 L448	2282	20179	19708	2753	3854	4431	2176
10	Indemnizatii lunare HIV	0	1183	793	390	390	780	0
11	Ajutor de incalzire cu lemne	0	7149	0	7149	123439	64900	65688
12	Ajutoare pentru refugiati	0	0	0	0	0	0	0
13	Subventii	0	0	0	0	0	0	0

14	*Ajutoare caldura energie termica*	**0**	**0**	0	0	66227	43257	**22970**
15	*Ajutoare caldura cu gaze naturale*	**0**	**6294**	0	6294	55222	49453	**12063**
16	*Polite PAID*	**0**	**547**	0	547	104664	105066	**145**
	TOTAL GENERAL	**279194**	**2557273**	**1862234**	**974233**	**1851016**	**2524812**	**300437**

În anul 2016, în cadrul A.J.P.I.S. Iaşi, s-a asigurat administrarea şi gestionarea prin programul informatic SAFIR, a unui număr mediu de 261.774 beneficiari, pentru care s-au efectuat plăţi în sumă de 495.818.921 lei (Tabelul nr.1). S-au primit de la Unităţile Administrativ Teritoriale un număr de 28510 dosare noi şi toate au indeplinit condiţii de eligibilitate privind stabilirea dreptului la beneficii de asistenţă socială, nefiind dosare respinse.

Tabelul nr.1 Situaţia beneficiarilor pe categorii de beneficii de asistenţă socială şi a sumelor plătite către aceştia, în anul 2016:

Denumire beneficiu de asistenţă socială	***2016***	
	Număr beneficiari	***Plăţi efectuate -lei-***
Alocații de stat	*174,544*	*212,020,878*
Indemnizație lunară pentru creșterea copilului	*5,413*	*81,268,543*
Stimulent de inserție	*1,669*	*10,551,980*
Alocația de susținere	*13,359*	*28,641,077*
Alocația de plasament	*2,235*	*17,493,158*
Ajutoare sociale	*8,622*	30,041,271
Indemnizația de hrană/HIV	*231*	*1,164,605*
Indemnziatie lunara concediu in vederea adoptiei	*4*	*21,224*
Ajutor refugiati	*8*	*14,580*
Indemnizatii și ajutoare (art 31,32 din OUG.111/2010).	*319*	*1,716,207*
Ajutoare urgență	*36*	*372,920*
Ajutoare pentru încălzirea locuinței cu energie termică	3,429	*1,176,150*
Ajutoare incalzirea locuinței cu cu gaze naturale	3,217	*1,674,833*
Ajutoare incalzirea locuinței cu energie electrică	216	*98,253*
Subvenții pentru asociații si fundații	*1,197*	*1,838,846*
Finanțare investiții centre de zi	*1*	*1,068,682*
Contribuții asigurări sănătate pentru beneficiarii de indemnizatie creștere copil	*5,537*	*4,521,546*

Contribuţii asigurări sănătate pentru beneficiarii de ajutor social	*8,622*	*1,616,009*
Contribuţii asigurări sănătate pentru beneficiarii de indemnziatie de acomodare in vederea adoptiei	*4*	*1,168*
Drepturi persone cu handicap	*21156*	*98,169,724*
Ajutoare de incalzire cu lemne	*11,954*	*2,353,572*
Finanţare investitii centre rezidentiale	*1*	*1,068,683*
TOTAL	***261.774***	***495.818.921***

În cursul anului 2016 s-au primit de la UAT-uri 28.510 dosare noi. Acestea au fost verificate din punct de vedere a legalităţii şi eligibilităţii. Datele din aceste documente au fost implementate in programul informatic SAFIR. **Nu au fost cazuri de dosare restituite**.

De asemeni au fost primite de la UAT-uri dispoziţii de suspendare /reluare/modificare incetare a dreptului la ajutor social ,alocaţie pentru susţinerea familiei, care au fost implementate in programul informatic SAFIR. Pentru toate aceste cazuri au fost emise decizii ale directorului executiv (**Tabelul nr.2).**

Tabelul nr.2 Situaţia suspendărilor, reluărilor, încetărilor la plată pe categorii de beneficii de asistenţă socială, în anul 2016.

Denumire beneficiu de asistenţă socială	*Suspendări*	*Reluări*	*Încetări*
Indemnizaţie lunară pentru creşterea copilului	*3100*	*437*	*4920*
Stimulent de inserţie	*140*	*65*	*1610*
Alocaţie de stat	*3510*	*1855*	*17090*
Alocaţie pentru susţinerea familiei	*2420*	*1248*	*4570*
Alocaţie de plasament	*310*	*173*	*310*
Ajutor social	*3430*	*1830*	*3810*
Indemnizatiisi ajutoare art 31,32 din OUG.111/2010	*270*	*195*	*150*
TOTAL	***13180***	***5803***	***32460***

Stabilirea prejudiciului pentru plăti necuvenite

Nr. de cazuri de plăţi necuvenite ...2175

Nr. Decizii de debit emise 2175

In ce priveşte stabilirea prejudiciului pentru plăţile efectuate nejustificat la beneficiile de asistenţă socială, in anul 2016, s-au constituit debite (inclusiv pentru suspiciunile Camerei de Conturi Iasi) pentru 2.175 beneficiari de drepturi sociale, valoarea fiind de 1.501.464 lei (**Tabelul nr.3).**

Tabelul nr.3 Situaţia debitelor constituite in anul 2016 pe categorii de beneficii de asistenţă socială (inclusiv pentru suspiciunile constatate de Camera de Conturi Iaşi şi care s-au confirmat)

Denumire beneficiu de asistenţă socială	2016			
	Număr debite	Valoare plăţi necuvenite	Valoare totală plăţi	Ponderea plăţilor necuvenite in total plăţi
Alocaţii de stat	348	214.336	212,020,878	0,10
Indemnizaţie lunară pentru creşterea copilului	322	229.403	81,268,543	0,28
Stimulent de inserţie	84	82.374	10,551,980	0,78
Alocaţia de susţinere	672	351.704	28,641,077	1,23
Alocaţia de plasament	55	112.253	17,493,158	0,64
Ajutoare sociale	686	507.150	30,041,271	1,69
Indemnizaţia de hrană/HIV	1	390	1,164,605	0,03
Indemnizatii şi ajutoare (art 31,32 din OUG.111/2010).	7	3.854	1,716,207	0,22
TOTAL	**2.175**	**1501464**	**382.897.719**	**0,39**

Din cele 2175 debite , 137 sunt pentru suspiciunile identificate de Camera de Conturi conform deciziei nr.32/2016 şi confirmate, **dintr-un total de** 434 suspiciuni, în suma de **998.356 lei,** s-au confirmat 137, valoarea debitelor constituite fiind de 197.972 lei, ceea ce reprezinta 13% din totalul debitelor, iar ponderea in totalul plăţilor este de 0,05 %. A.J.P.I.S. Iaşi a efectuat aceste plăţi in baza dispoziţiilor de stabilire a drepturilor emise de primari(**Tabelul nr.4)**.

Tabelul nr.4). Situaţia centralizată a suspiciunilor Camerei de Conturi Iaşi confirmate şi a debitelor constituite

Natura debitului	Nr suspiciuni Camera de Conturi	Suspiciuni confirmate	Valoarea suspiciunilor estimate de Camera de Conturi Iaşi Lei	Valoarea suspiciunilor confirmate şi pentru care s-au constituit debite şi s-au inregistrat in contabilitate .	Valoarea debitelor recuperate Lei	Diferenţă de recuperat
Ajutor social TOTAL din care :	**252**	**66**	**410.490,00**	**97.392,00**	**97.392,00**	**0**
-pentru deţinere de bunuri-autovehicole	**125**	**5**	252.564,00	4.720,00	4.720	0
-depozite	60	25	139.529,00	67.164,00	67.164,00	0
- venituri	58	36	15.261,00	25.508,00	21.508,00	0
- deces	9	-	3.136,00	-	-	-
Alocaţia pentru susţinerea familiei.Total din	**144**	**74**	**134.638,00**	**76.174,00**	**76.174,00**	**0**

care :						
-nedeclarare de venituri.-depozite	*135*	*72*	*132.356,00*	*75.354,00*	*75.354,00*	*0*
- deces	*9*	*2*	*2.282,00*	*820,00*	*820,00*	*0*
Indemnizatia lunara pentru cresterea copilului	***5***	***2***	***48.646,00***	***24.406,00***	***6.373,00***	***18.033,00***
Alocatia de stat pentru copii	***33***	***-***	***12.256,00***	***-***	***-***	***-***
TOTAL general	***434***	***137***	***628.606,95***	***197.972,00***	***179.939,00***	***18.033,00***

La ajutoarele de incălzire a locuinţei, din valoarea suspiciunilor identificate de Camera de Conturi in sumă de **391.326,44 lei** ,ale căror drepturi au fost stabilite prin dispoziţia primarilor in urma verificărilor efectuate de UAT-uri , s-au confirmat plăţi nejustificate in valoare de 259.138 **lei** .

Conform prevederilor legale in vigoare, Unităţile Administrativ Teritoriale au emis dispoziţiile de debit, dar până la 31.12.2016, acestea au transferat la Agenţie doar suma de **155.731,65 lei, diferenţa rămasă de transferat este in valoare de 103.407.25 lei.**

Sistemul public de pensii și alte drepturi de asigurări sociale asigură executarea drepturilor constituționale de asigurări sociale.

NUMĂRUL TOTAL al pensionarilor – jud. Iaşi

	2015	***2016***
Număr total pensionari – jud. Iaşi	*172.561*	*171.123*

După numărul total al pensionarilor, judeţul Iaşi se află pe <u>locul 6</u> din total judeţe.

Numărul pensionarilor din sectorul de stat

Categorii de pensii din sectorul de stat	***2015***	***2016***
pensionari pentru limită de vârstă	*113.479*	*116.001*
pensionari anticipat şi anticipat parţial	*3.721*	*3.346*
pensionari de invaliditate	*15.540*	*14.381*
pensionari urmaşi	*15.218*	*15.024*
TOTAL	***147.958***	***148.752***

Sursa: Rapoartele statistice lunare/trimestriale ale CNPP

Numărul pensionarilor din sectorul agricol

Categorii de pensii din sectorul agricol	***2015***	***2016***
pensionari pentru limită de vârstă	*22.610*	*20.623*
pensionari de invaliditate	*79*	*75*
pensionari urmaşi	*1.914*	*1.673*
TOTAL	***24.603***	***22.371***

Evoluţia pensiei medii anuale în sectorul de stat

Categorii de pensii	***2015***	***2016***
pensie pentru limită de vârstă	*978*	*1024*
pensie anticipată	*1046*	*1062*
pensie anticipată parţial	*577*	*609*
pensie de invaliditate	*554*	*551*
pensie de urmaş	*417*	*436*
PENSIA MEDIE	***868***	***912***

Pensia medie (stat), comparativ jud. Iaşi – nivel naţional

	2015	***2016***
PENSIA MEDIE – jud. Iaşi	*868*	*912*
PENSIA MEDIE – nivel naţional	*886*	*931*

Statutul persoanelor la momentul expertizării medicale cu privire la pierderea capacităţii de muncă (în cazul solicitărilor de înscriere nouă la pensie) .

Provenienţa	***2015***	***2016***
Proveniţi din activitate	237 15,03%	278 18,06%
Din afara activităţii	1340 84,97%	1261 81,94%

PLĂŢILE EFECTUATE conform conturilor de executie bugetara :

	2015	***2016***
Bugetul de Asigurări Sociale	*1.492.816.459 lei*	*1.573.424.980 lei*
Bugetul de Stat	*307.262.878 lei*	*315.813.332 lei*
Fondul de Risc şi Accident	*1.999.061 lei*	*2.002.783 lei*

Evoluţia cheltuielilor cu pensiile – bugetul de asigurări sociale de stat

	2015	***2016***
Cheltuieli Pensii (lei)	*1.459.823.973*	*1.573.424.980*

	2015	***2016***
Numărul mediu de persoane asigurate în sistemul asigurărilor sociale de stat pe bază de contract individual de muncă (pt.CNP numărat o singură dată)	*161.430*	*166.255*
	2015	***2016***
Număr mediu angajatori din judeţul Iaşi	*14.536*	*15.437*

1. În domeniul monitorizării relaţiilor de muncă:

1.1. Contracte individuale de muncă, în judeţul Iaşi

19.184 angajatori (17.976 la 01.01.2016); 6,7% creştere

178.388 salariaţi (173.384 la 01.01.2016); 2,9% creştere

Sursa datelor: Registrul general de evidenţă a salariaţilor, completat şi transmis de angajatori în baza H.G. nr. 500/2011

1.2. Numărul de salariaţi, Judeţul Iaşi
Sursa: Registrul general de evidenţă a salariaţilor

1.3. Structura relaţiilor de muncă în judeţul Iaşi
Ponderea categoriilor de angajatori 2015 şi 2016

Procent de repartizare a salariaţilor între categoriile de angajatori 2015 şi 2016

1.4. Munca zilierilor
- 239.532 zile de muncă, echivalent cu 1.046 salariaţi care ar fi lucrat întreg anul 2016 (229 zile);
Sursa: înregistrarea şi prelucrarea datelor conţinute de copiile registrelor pentru înregistrarea zilierilor, depuse lunar de beneficiari, în baza Legii nr. 52/2011

1.5. Dialogul social

2. În domeniul controlului relaţiilor de muncă:
2.1. Acţiuni de control în domeniul relaţiilor de muncă
- 2.229 controale (societăţi comerciale, unităţi bugetare, cabinete, asociaţii şi fundaţii, unităţi cooperatiste, întreprinderi individuale sau familiale şi persoane fizice)

- 6.023 neconformităţi constatate, pentru care au fost dispuse măsuri obligatorii de remediere

- 1.033 sancţiuni contravenţionale aplicate

- 2.352,4 mii lei amenzi contravenţionale aplicate

2.2. Combaterea muncii nedeclarate şi a muncii fără forme legale

REDUCEREA ȘOMAJULUI / OCUPAREA FORȚEI DE MUNCĂ

A. Tendințe ale șomajului înregistrat
B. Tendințe ale ocupării forței de muncă

A. Tendințe ale șomajului înregistrat

În anul 2016 rata șomajului înregistrat în județul Iași s-a menținut în jurul valorii de 4,50% . (vezi graficul nr. 1.)

luna	*rată şomaj 2015*	*rată şomaj 2016*
ianuarie	*5,05%*	*4,40%*
februarie	*5,01%*	*4,40%*
martie	*4,90%*	*4,50%*
aprilie	*4,85%*	*4,50%*
mai	*4,71%*	*4,50%*
iunie	*4,61%*	*4,47%*
iulie	*4,69%*	*4,57%*

august	*4,73%*	*4,72%*
septembrie	*4,62%*	*4,63%*
octombrie	*4,55%*	*4,54%*
noiembrie	*4,50%*	*4,54%*
decembrie	*4,50%*	*4,51%*

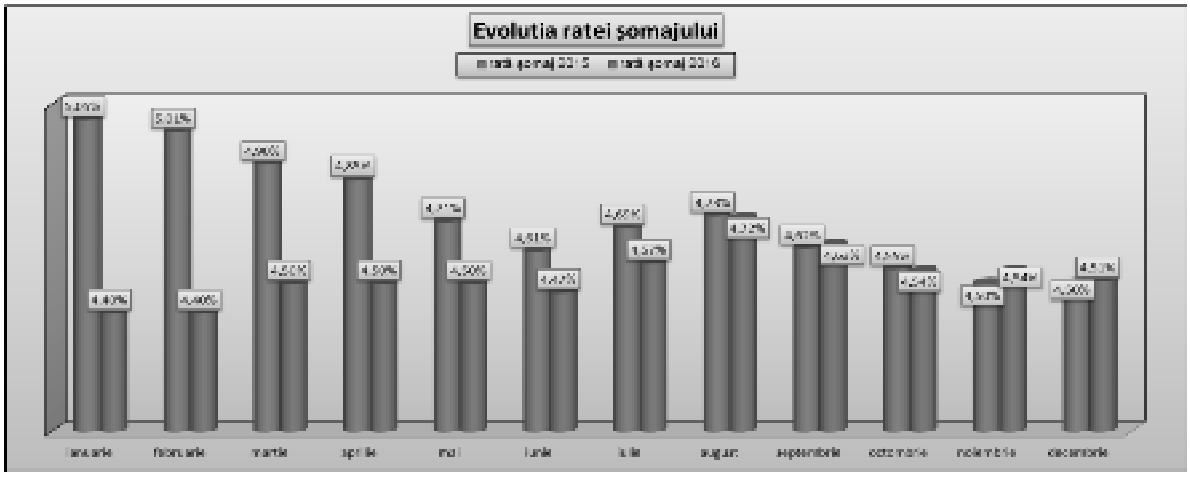

Graficul nr.1

Analizând evoluția numărului de șomeri în anii 2015 și 2016 putem observa că numărul acestora a scăzut simțitor în prima parte a anului 2016, după care a urmat o ușoară creștere, ajungând la sfârșitul anului la 13.104 persoane aflate în căutarea unui loc de muncă. (vezi graficul nr. 2.)

Șomeri înregistrați		
luna	*anul 2015*	*anul 2016*
ianuarie	*14891*	*12858*
februarie	*14773*	*12682*
martie	*14439*	*13091*
aprilie	*14300*	*12946*
mai	*13876*	*12988*
iunie	*13584*	*13002*
iulie	*13836*	*13285*
august	*13950*	*13713*
septembrie	*13637*	*13466*
octombrie	*13424*	*13203*
noiembrie	*13269*	*13192*
decembrie	*13026*	*13104*

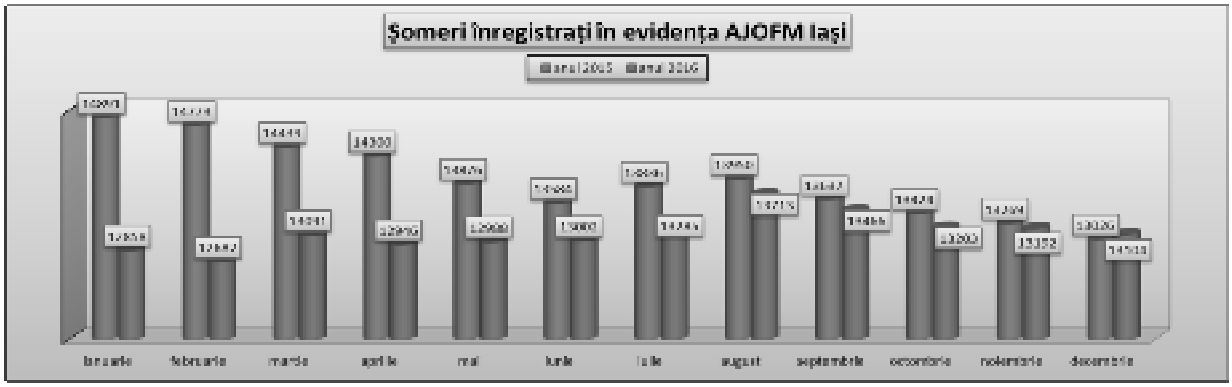

Graficul nr.2

Din punct de vedere al regimului de indemnizație, definitoriu pentru anul 2016, este faptul că numărul beneficiarilor de indemnzație de șomaj a scazut cu 30%. (vezi graficul nr.3)

Total şomeri înregistraţi 2016	***Nr. şomeri indemnizaţi***	***Nr. şomeri neindemnizaţi***	***Total***
ianuarie	*2009*	*10849*	*12858*
februarie	*1743*	*10939*	*12682*
martie	*1446*	*11645*	*13091*
aprilie	*1416*	*11530*	*12946*
mai	*1280*	*11708*	*12988*
iunie	*1199*	*11803*	*13002*
iulie	*1155*	*12130*	*13285*
august	*1390*	*12323*	*13713*
septembrie	*1274*	*12192*	*13466*
octombrie	*1303*	*11900*	*13203*
noiembrie	*1297*	*11895*	*13192*
decembrie	*1387*	*11717*	*13104*

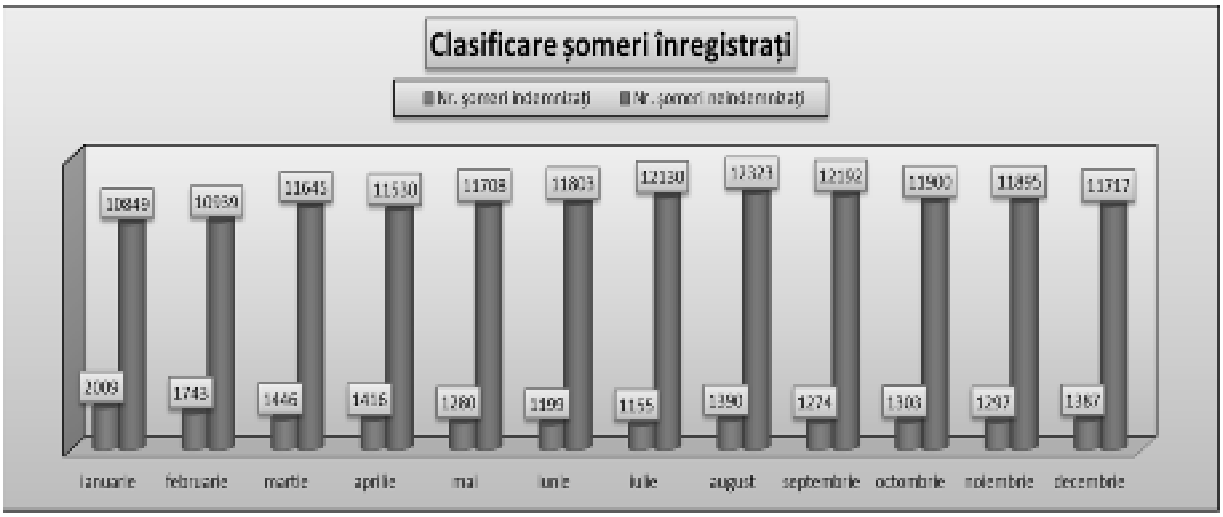

Graficul nr.3

Din punct de vedere al nivelului de educație, în anul 2016, ponderea cea mai ridicată a şomerilor se regăseşte în segmentul persoanelor care au absolvit până la 8 clase sau şcoala profesională inclusiv (vezi graficul nr.4).

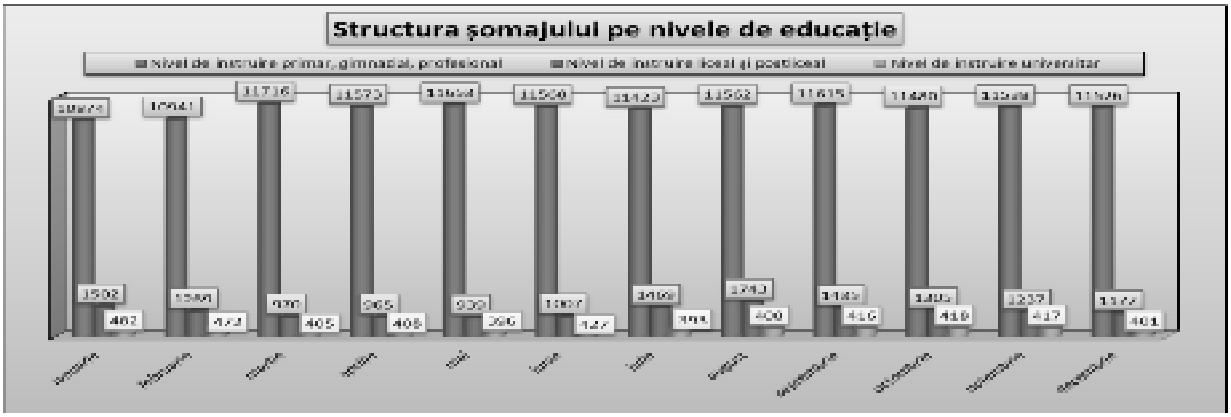

Graficul nr.4

Din punct de vedere al vârstei, se poate remarca o pondere ridicată a șomerilor peste 50 de ani.

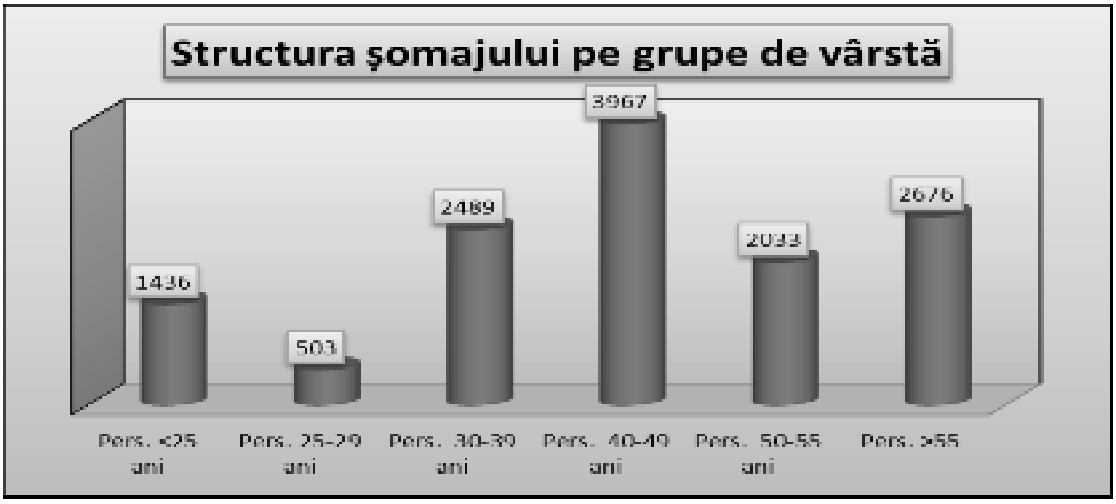

Graficul nr.5

Pe medii de rezidență, ponderea șomajului a fost net superioară în rândul populației din mediul rural, aproximativ 83% din totalul șomerilor.

B. Tendințe ale ocupării forței de muncă

În anul 2016 angajatorii au declarat, în conformitate cu prevederile art. 10 din Legea nr.76/2002 privind sistemul asigurărilor pentru șomaj și stimularea ocupării forței de muncă, cu modificările şi completările ulterioare, un număr de **16.758** locuri de muncă vacante.

TOTAL LOCURI DE MUNCA VACANTE, (intrari) din care:	**16758**	Pondere
Servicii	6040	36,04%
Confecţii	1327	7,92%
Construcţii	2901	17,31%
Industrie	3207	19,14%
Agricultură	427	2,55%
Sănătate	405	2,42%
Alte domenii	2451	14,63%

Graficul nr. 6

Persoane angajate în anul 2016

Total persoane încadrate în anul 2016	*11310*	*pondere*
Servicii	*4409*	*38,98%*
Confecţii	*665*	*5,88%*
Construcţii	*1261*	*11,15%*
Industrie	*2239*	*19,80%*
Agricultură	*361*	*3,19%*
Sănătate	*328*	*2,90%*
Alte domenii	*2047*	*18,10%*

ACȚIUNI DE INTEGRARE PE PIAȚA MUNCII A PERSOANELOR AFLATE ÎN CĂUTAREA UNUI LOC DE MUNCĂ

Obiectivul general al Programului pentru ocuparea forţei de muncă în anul 2016 a fost încadrarea în muncă a cel puţin **11.100** de persoane la nivelul județului Iași.
Urmare a implementării pachetului de servicii de ocupare au fost **încadrate în muncă 11.310 persoane**, gradul de realizare fiind astfel cu **102%**.
Măsurile pentru stimularea ocupării forţei de muncă se adresează atât persoanelor în căutarea unui loc de muncă cât şi angajatorilor şi vizează:
• creşterea şanselor de ocupare a persoanelor în căutarea unui loc de muncă;
• stimularea angajatorilor pentru încadrarea în muncă a şomerilor şi crearea de noi locuri de muncă.

MUNCA ÎN STRĂINĂTATE

Plasarea cetăţenilor români în străinătate - Rețeaua EURES
Prin intermediul reţelei EURES au fost primite şi promovate în anul 2016 peste 4.670 locuri de muncă vacante.
La AJOFM Iaşi, 135 persoane aflate în căutarea unui loc de muncă în state europene s-au adresat consilierului EURES (prin audienţă, e-mail sau telefonic) pentru găsirea unui loc de muncă în diverse state europene. Cele mai solicitate ţări ca destinaţie de muncă ale căutătorilor de locuri de muncă au fost Spania, Portugalia, Danemarca, Germania, Marea Britanie.
Distribuţia pe nivele de instruire a persoanelor aflate în căutarea unui loc de muncă este următoarea:

- 51,11% sunt persoane cu studii primare, gimnaziale şi profesionale,
- 29,62% sunt persoane cu studii liceale şi postliceale,
- 19,27% sunt persoane cu studii superioare.

Serviciile de informare, consiliere şi mediere oferite de reţeaua EURES sunt foarte importante în prevenirea fenomenului migraţiei ilegale şi, mai ales, în gestionarea migraţiei legale.
În anul 2016, **au comunicat că au obţinut un loc de muncă în UE**, un număr de **22** persoane iar **5** persoane au fost încadrate în **Israel** în dmeniul construcțiilor

CONCLUZII PRIVIND ȘOMAJUL ȘI COMBATEREA ȘOMAJULUI ÎN JUDEȚUL IAȘI

- Menținerea ratei şomajului la un nivel scăzut, sub media la nivel național;
- Gestionarea unui număr important de locuri de muncă vacante, respectiv 16.758;
- Un grad de ocupare de 77% a locurilor de muncă vacante;
- Scăderea numărului de beneficiari de indemnizație de șomaj ca urmare a aplicării măsurilor active de stimulare a ocupării;
- Cuprinderea în cursuri de formare profesională a aproximativ 700 solicitanți de loc de muncă și realizarea unui grad de ocupare a acestora de peste 60%;
- Încadrarea a 572 proaspăt absolvenți, prin subvenționarea locului de muncă;
- Încadrarea a 1605 persoane cu vârsta peste 45 de ani, iar pentru 498 dintre aceștia au fost acordate subvenții;
- Au beneficiat de servicii de informare și consiliere 15.799 persoane aflate în căutarea unui loc de muncă;

2.3. Protecția mediului

Agenția pentru Protecția Mediului Iași implementează, la nivel local, politicile, strategiile şi legislaţia în domeniul protecţiei mediului, având ca atribuții principale: reglementarea activităţilor cu impact asupra mediului, monitorizarea factorilor de mediu şi informarea autorităţilor locale în scopul luării de măsuri în cazul în care sunt înregistrate depăşiri ale VL/VT stabilile în legislaţie, administrarea ariilor protejate care nu sunt atribuite în custodie şi monitorizarea activităţii custozilor, planificarea strategică de mediu la nivel local, monitorizarea implementării legislaţiei de mediu în domeniul managementului deşeurilor, a chimicalelor şi a ariilor protejate, precum și informarea, conştientizarea şi educaţia ecologică a cetățenilor.

❖ **Programul Casa Verde în județul Iași**

În anul 2016, în cadrul Programului Casa Verde Clasic destinat persoanelor fizice, sesiunea 10-24 octombrie 2016, au fost înregistrate şi transmise la Administraţia Fondului pentru Mediu Bucureşti un **număr de 399 dosare de finanţare**. Tot în anul 2016, s-au înregistrat **102 dosare de decont** aferente sesiunii 2011, dosare care, de asemenea, au fost transmise la AFM Bucureşti, în vederea finanţării.

❖ **Planul Local de Acţiune pentru Mediu al județului Iași**

Stadiul monitorizării şi implementării acţiunilor din PLAM IAȘI 2014-2018

La nivelul judeţului Iaşi, Planul Local de Acţiune pentru Mediu a fost realizat în cursul anului 2004 într-un larg parteneriat între autorităţile administraţiei publice locale şi autorităţi deconcentrate ale unor ministere, agenţi economici şi societatea civilă.

Prima actualizare a PLAM-ului a fost finalizată în anul 2009, pentru perioada 2009-2013, a doua actualizare a PLAM-ului a fost finalizată în anul 2014, pentru perioada 2014-2018.

Stadiul acţiunilor la sfârşitul anului 2016 faţă de anul 2015

❖ **Implicarea agenţiei în procesul de educaţie în domeniul protecţiei mediului**

În anul 2016 APM Iaşi a realizat şi s-a implicat în desfăşurarea unui număr de 52 de acţiuni educative în instituţiile de învăţământ din judeţ (grădiniţe, şcoli, licee, universităţi), atât în baza unor parteneriate (au fost înregistrate un număr de 17 parteneriate), cât şi cu diverse alte ocazii (marcarea zilelor din calendarul de mediu, proiecte ECO-ŞCOALĂ, proiecte de mediu etc.).

Sprijinirea programului ECO-ŞCOALĂ este prioritară pentru APM Iaşi. La sfârşitul anului 2016, la nivelul judeţului Iaşi aveau statut de Eco-Şcoală 22 unităţi de invăţământ (cu 3 mai mult faţă de anul 2015), iar 28 de şcoli erau înscrise în program.

Acţiuni educative întreprinse de APM Iaşi				
An	Acţiuni educative în grădiniţe, şcoli, licee, universităţi	Programului ECO-ŞCOALĂ		Campanii de informare-conştientizare
		Nr. unităţi de învăţământ cu statut de ECO-ŞCOALĂ	Nr. unităţi de învăţământ înscrise în program	
2015	*34*	*19*	*27*	*8*
2016	*52*	*22*	*28*	*8*

Modalităţile de realizare şi implicare în acţiuni educative au variat**:**

- editare şi distribuire de materiale informativ - educative (afişe, pliante, material didactic)
- lecţii deschise pe diferite teme (în special conservarea biodiversităţii, gestiunea deşeurilor şi calitatea aerului)
- dezbateri
- manifestări artistice tematice
- jurizare proiecte de mediu
- organizarea de instruiri privind managementul deşeurilor
- furnizarea informaţiilor de mediu solicitate de elevi, studenţi sau cadre didactice

Domeniul gestionării deşeurilor, chimicale, protecţie sol şi subsol

În domeniul gestiunii deşeurilor, în anul 2016, APM Iaşi a urmărit realizarea obiectivelor şi măsurilor stabilite prin legislaţia şi Tratatul de aderare a Romanie la UE, în conformitate cu atribuţiile ce îi revin.

Astfel, pe fluxuri specifice de deşeuri au fost întreprinse următoarele măsuri şi actiuni:

A. Deşeuri de echipamente electrice şi electronice (DEEE)

În vederea monitorizării îndeplinirii obiectivului anual de colectare a DEEE de la populaţie (4Kg/locuitor), în anul 2016, APM Iaşi a realizat:

Organizarea de seminarii de informare/conştientizare a autorităţilor executive ale unităţilor administrativ-teritoriale care, potrivit OUG Nr.5/2015 privind deşeurile de echipamente electrice şi electronice (act normativ care a intrat în vigoare la data de 26.04.2015, abrogând HG Nr.1037/2010), au obligaţia de a asigura colectarea DEEE provenite de la gospodăriile particulare, prin cel puţin una din următoarele:

a. centre fixe de colectare, cel puţin unul la 50.000 de locuitori, dar nu mai puţin de un centru în fiecare unitate administrativ-teritorială;
b. puncte de colectare mobile în măsura în care acestea sunt accesibile populaţiei ca amplasament şi perioadă de timp disponibilă;
c. colectare periodică, cu operatori desemnaţi, cel puţin o dată pe trimestru.

În data de **10 martie 2016** a fost inaugurat **Centrul Municipal de Colectare Iaşi,** situat in cartierul "Metalurgiei", strada Grădinari nr. 26. Proiectul a fost lansat la sfârşitul anului 2014 de către Asociaţia "ECOTIC" în parteneriat cu Primăria Municipiului Iaşi, a fost finanţat printr-un grant de 100.000 de euro acordat de guvernul norvegian. În cadrul centrului, se pot preda, prin aport voluntar, următoarele categorii de deşeuri: mobilier, echipamente electrice şi electronice, baterii, îmbrăcăminte, încălţăminte, ambalaje din hârtie- carton, materiale plastice sau sticlă, cărţi, papetărie, moloz sau resturile vegetale rămase după curăţarea de primăvară a copacilor. Sunt acceptate, de asemenea, şi deşeuri periculoase, de tipul: uleiuri uzate comestibile, detergenţi, vopsele, răşini, adezivi, îmbrăcăminte de protecţie contaminată cu substanţe periculoase etc

Centrul asigură şi un spaţiu special destinat depunerii obiectelor refolosibile, în scopul donării către grupuri defavorizate.

Organizarea şi implicarea în campanii de informare-conştientizare şi colectare DEEE:

- finalizarea ediţiei 2015-2016 a concursului şcolar „Patrula de Reciclare", în parteneriat cu ROREC, Inspectoratul Şcolar Judeţean Iaşi şi SC SALUBRIS SA Iaşi;
- "Statia de reciclare" - campanie de colectare a DEEEurilor în 15 comune din jud Iasi, organizată în perioada 14.06.2016 – 31.08.2016, de către Asociaţia "ECOTIC" Bucureşti, în parteneriat cu Asociaţia de Dezvoltare Intercomunitară pentru Salubritate Iaşi (ADIS) şi Agenţia pentru Protecţia Mediului Iaşi;
- "Iasul Meu curat" - campanie de colectare DEEE - 10-31 martie 2016, organizată de Centrul Municipal de Colectare Iasi (CMCI), APM Iasi partener;
- "Să invăţăm să reciclăm" - campanie de colectare DEEE - 3-7 octombrie 2016, organizată de Centrul Municipal de Colectare, APM Iasi partener;
- 2 campanii de colectare DEEE organizate de CMCI, APM Iasi partener (28 mai - 4 iunie, 28 oct -3 nov 2016);
- Campanii de colectarea continuă de DEEE de la populaţie de către operatorul SC SALUBRIS SA Iaşi;

B. Proiecte în derulare în domeniul managementului deşeurilor menajere

Principalele proiecte in domeniu in derulare la nivelul judeţului in anul 2016 au fost:

1. **„Sistem de management integrat al deşeurilor in judetul Iaşi"** cu următoarele componente: 2 staţii de transfer, 1 staţie de compost, 2 staţii de sortare, închidere depozite neconforme de deşeuri: Iaşi-Tomeşti, Paşcani, Hârlău, Tg.Frumos – beneficiar Consiliul Judeţean Iaşi, proiect finanţat prin intermediul POS Mediu;
   - În anul 2016 au avut loc recepţiile finale la terminarea lucrărilor pentru toate componentele proiectului, cu excepţia lucrărilor in cadrul proiectului de inchidere a depozitului neconform Hârlau; pentru acesta, lucrările de inchidere sunt sistate din cauza problemelor de instabilitate a masei de deşeuri din corpul depozitului, la finalul anului 2016 fiind in procedura de obţinere de la APM Iasi actul de reglementare pentru proiectul *"Executare lucrări pentru asigurarea stabilităţii masei corpului de deşeuri din depozitul urban neconform Hârlau*". Termenul estimat de către beneficiar pentru finalizarea lucrărilor de inchidere la depozitul neconform Hărlău este **iunie 2017.**

Pentru recuperarea materialelor utile din deşeurile de ambalaje se vizează, pentru anul 2017, următoarele ţinte:

- Hârtie şi carton – min.60%
- Materaile plastice – 22,5%
- Sticla – 60%
- Metale – 50%
- Lemn – 15%

2. **„Controlul integrat al poluării cu nutrienţi"** – proiect derulat de către MMSC şi care include, pentru judetul Iaşi, un număr de 10 comune pentru care sunt în diferite stadii de realizare, platforme pentru compostarea gunoiului de grajd.

C. Depozitele de deşeuri neconforme:

- În judeţul Iaşi au existat - până la data de 16 iulie 2012 - 4 depozite de deşeuri municipale neconforme (Iaşi-Tomeşti, Paşcani–Valea Seacă, Tg.Frumos-Adâncata şi Hârlău), care au sistat activitatea de depozitare în mod eşalonat, conform Calendarului de sistare/încetare a activităţii prevăzut în HG 349/2005 privind depozitarea deşeurilor (depozitele Iaşi-Tomeşti, Paşcani–Valea Seacă şi Hârlău au sistat depozitarea în anul 2009, iar depozitul Tg.Frumos-Adâncata în anul 2012), după care au urmat lucrările de închidere şi recepţia finală a lucrărilor respective.
- În anul 2016 au avut loc recepţiile finale la terminarea lucrărilor de închidere a depozitelor de deşeuri neconforme Iaşi-Tomeşti, Paşcani şi Tg.Frumos; pentru depozitul neconform Hărlău, lucrările de inchidere sunt sistate (vezi punctul B. 1)
- Deşeurile municipale generate şi colectate din intreg judeţul Iaşi au fost eliminate prin depozitare finală fie la depozitul ecologic Ţuţora, fie la depozite autorizate din judeţele limitrofe (Neamţ şi Botoşani);

D. Depozite de deşeuri conforme

Pentru deşeuri municipale

- Din anul 2009 (16 iulie 2009), în judeţul Iasi funcţioneaza depozitul conform de deşeuri Ţuţora, realizat în cadrul proiectului "Managementul integrat al deşeurilor solide în Iaşi" finanţat de Ministerul Mediului şi Dezvoltării Durabile prin intermediul Ordonanţei 40/2006; parte din lucrările proiectului au fost sistate, componenta 3 – închiderea depozitului Tomeşti, precum şi realizarea staţiei de compost au fost

preluate de către Consilul Judeţean Iaşi pentru a fi realizate în cadrul proiectului „Sistem de management integrat al deşeurilor în judeţul Iaşi", proiect aflat în implementare prin POS Mediu. La această dată în cadrul depozitului conform sunt funcţionale: prima celulă de depozitare de la Ţuţora, staţia de sortare şi staţia de epurare ape uzate, sistemul de colectare selectivă a deşeurilor de la populaţie s-a extins la 100% din populaţia municipiului Iaşi, iar operatorul depozitului este SC SALUBRIS SA Iaşi, în baza autorizaţiei integrate de mediu 6/2011 emisă de ARPM Bacău (revizuită de Iaşi la data de 09.04.2015).

- **Pentru deşeuri industriale**

În judeţul Iasi există două depozite de deşeuri industriale nepericuloase, aparţinind următorilor doi operatori economici:

- SC FORTUS SA IASI – depozit conform de la data de 16 iulie 2009;
- SC CET II HOLBOCA SA (fosta SC DALKIA TERMO SA IASI, actualmente SC VEOLIA ENERGIE SA Iaşi) – depozit aflat în etapa finală de conformare: a sistat depozitarea deşeurilor lichide, apa cu ajutorul căreia se transportă hidraulic deşeurile de zgură şi cenuşă este colectată şi recirculată astfel încât la depozitare, raportul masic amestec solid/apă în depozit este de 1/1,08, deci depozitarea deşeurilor se face sub formă de **fluid dens**. Primăria Municiului Iaşi are în derulare prin Programul Operaţional POS MEDIU Axa 3, proiectul „Reabilitarea sistemului de termoficare în municipiul Iaşi în vederea conformării cu standardele de mediu privind emisiile în atmosferă şi pentru creşterea eficienţei energetice în alimentarea cu căldură urbană", proiect care include şi componenta **„Evacuarea în stare uscată a zgurii şi cenuşii de la CET 2"** a cărui scop este colectarea uscată, transportul şi depozitarea zgurii şi cenuşii zburătoare în silozuri dedicate, în vederea revalorificării. Receptia finală a lucrărilor proiectului "Instalaţie de colectare uscată a zgurii şi cenuşii la CET II Iaşi" a avut loc in luna aprilie 2016.

E. Gestionarea deşeurilor spitaliceşti

De la sfârşitul anului 2008, toate crematoriile unităţilor spitaliceşti au fost închise, conform angajamentelor asumate, deşeurile spitaliceşti generate fiind eliminate controlat, pe baza de contract cu firme specializate, în instalaţii de incinerare autorizate din judeţele limitrofe sau neutralizate in instalatie autorizată pe raza judeţul Iaşi.

F. Aprobarea transporturilor de deşeuri periculoase

În anul 2016, APM Iaşi a aprobat un număr de 87 de formulare de transport pentru operatorii economici autorizaţi pentru transportul deşeurilor periculoase (conform prevederilor HG Nr. 1061/2008 privind transportul deşeurilor periculoase şi nepericuloase pe teritoriul României).

G. Permise aplicare nămol în agricultură

În anul 2016, APM Iaşi nu a emis niciun permis pentru aplicarea nămolului provenit din staţii de epurare a apelor uzate;

H. Planul Regional de Gestionare a Deşeurilor – PRGD a fost aprobat prin Ord. MMDD nr.1364/14.12.2006. În august 2008 a fost finalizat Planul Judeţean de Gestionare a Deşeurilor (PJGD),care a fost elaborat de catre S.C. EPC Consultanţa de Mediu Bucureşti, în conformitate cu prevederile Legii 27/2007 de modificare şi completare a OUG 78/2000 privind gestionarea deşeurilor. APM Iaşi a pus la dispoziţie toate datele necesare elaborării acestui document şi a fost reprezentată atât în Grupul de Lucru cât şi în Comitetul de Coordonare. S-a realizat monitorizarea anuală a PJGD şi PRGD.

PJGD, elaborat pentru perioada 2008-2013, a fost adoptat de catre Consiliul Judeţean Iaşi prin HCJ Nr.343 /21.11.2008, şi necesită actualizare în concordanţă cu noile

prevederi legale. Deoarece, conform prevederilor Legii 211/2011, art 39 alin (1), PJGD se elaborează/actualizează pe baza principiilor şi obiectivelor strategice din PNGD, iar Strategia naţională de gestionare a deşeurilor 2014-2020, aprobată prin HG 870/2013, nu este insoţită de PNGD (care să detalieze obiectivele strategice, specifice fluxurilor de deşeuri, ţinte şi program de monitorizare aferente acestei perioade), procesul de actualizare a PJGD va fi iniţiat după apariţia PNG, astfel încât să fie corelate obictivele şi ţintele la nivel judeţean cu cele la nivel naţional iar monitorizarea să fie unitară.

Urmărirea implementării colectării separate a deşeurilor

Sistemele de colectare selectivă a deşeurilor din deşeuri menajere sunt implementate astfel:

- sisteme de colectare selectivă a deşeurilor, pe sorturi: hârtie/carton, sticlă, biodegradabile, acoperind populaţia în procent de 90% sunt în Municipiul Iaşi, 80% în oraşul Hârlău şi comunele Scobinţi şi Deleni;
- în proporţie de 50% din populaţie în municipiul Paşcani;
- pentru oraşul Tg. Frumos sistemul de colectare selectivă este implementat prin proiectul "Îmbunătăţirea transfrontalieră a gestionării deşeurilor municipale solide din Republica Moldova, România şi Ucraina", în care primăria Tg. Frumos este partener, prin care s-au realizat: amenajarea a 20 de puncte gospodăreşti de colectare deşeuri pe teritoriul întregului oraş Tg. Frumos şi dotarea acestora cu 60 de containere de 1,1 mc, pentru colectarea selectivă a deşeurilor pe 3 categorii: menajer, plastic şi hârtie/carton;
- pentru întreg judeţul, extinderea colectării selective a deşeurilor din deşeuri menajere se realizează în cadrul proiectului „Sistem de management integrat al deşeurilor în judeţul Iaşi" prin intermediul căruia s-au achiziţionat următoarele echipamente de colectare deşeuri:
  - 125220 pubele cu capacitate 120 l
  - 8389 pubele 240 l
  - 9795 containere 1,1 mc
  - 31917 recipiente de compostare individuală.

Urmărirea proiectării şi implementării sistemelor integrate de gestionare a deşeurilor

în anul 2016, APM Iaşi a monitorizat implementarea proiectului „Sistem de management integrat al deşeurilor în Judeţul Iaşi", contractul de finanţare prin intermediul POS MEDIU a fost semnat pe data de 16 mai 2013;

Costul proiectului: 69350207 euro fara TVA;

Scopul proiectului: completarea infrastructurii şi a echipamentelor existente prin investiţii care să conducă la asigurarea unui sistem de management integrat al deşeurilor la nivel de judeţ, pentru conformarea cu cerinţele legislative ale UE din sectorul de mediu şi respectarea angajamentelor asumate de România prin tratatul de aderare la Uniunea Europeană;

Obiectivele proiectului:

- Implemntarea sistemului de colectare selectivă;
- Imbunătăţirea şi extinderea echipamentelor existente de colectare şi transport;
- Optimizarea logisticii prin eficientizarea serviciilor de gestionare a deşeurilor;
- Depozitarea controlată a deşeurilor în cadrul depozitelor conforme;
- Asigurarea vizibilităţii proiectului şi obţinerea unui bun nivel de conştientizare a publicului cu privire la rigorile şi avantajele SMID

În cadrul proiectului, pe parcursul anului 2016, s-au finalizat si s-au efectuat receptii finale a lucrarilor pentru toate componentele (cu excepţia lucrarilor de inchidere a depozitului neconform urban Hărlău - vezi punctul B.1), respectiv:

- ✓ reabilitarea şi închiderea depozitelor urbane neconform Tomeşti, Paşcani, Tg Frumos,
- ✓ achiziţia de echipamente de colectare şi transport;
- ✓ extinderea şi modernizarea Centrului de Mangement al Deşeurilor Ţuţora : construcţia compartimentului 3 din prima celulă din depozitul de deşeuri Ţuţora (capacitate cca 764 mii mc), staţiei de compost Ţuţora(capacitate 10 mii tone/an), construcţia staţiei de tratare mecano-biologică (cu cap 140 mii tone/an);
- ✓ construcţia staţiei de transfer Bălţaţi (cap 17 mii tone/an) şi construcţia staţiei de transfer (capacitate 44 mii tone/an) şi sortare Ruginoasa

Obiectivele din cadrul proiectului sunt incă nefunctionale, la acest moment fiind in derulare procedura de obtinere a actelor de reglementare pentru alimentare cu energie electrică

Domeniul conservării naturii

La ora actuală, în judeţul Iaşi sunt declarate 3 tipuri de arii naturale protejate, conform categoriilor reglementate în OUG 57/2007 privind regimul ariilor naturale protejate, conservarea habitatelor naturale, a florei şi faunei sălbatice, aprobată cu modificări şi completări prin Legea 49/2011, cu completările şi modificările ulterioare, după cum urmează:

1) 25 arii naturale protejate de interes naţional – rezervaţii naturale declarate prin Legea 5/2000 privind aprobarea Planului de amenajare a teritoriului naţional – Secţiunea a III-a – zone protejate şi prin HG 2151/2004 privind instituirea regimului de arie natural protejată pentru noi zone;
2) 2 arii naturale protejate de interes judeţean – rezervaţii naturale declarate prin HCJ nr.8/1994;
3) 30 arii naturale protejate de interes comunitar/ situri „Natura 2000", din care:

- 10 arii de protecţie specială avifaunistică (SPA) declarate prin HG nr. 1284/2007 privind declararea ariilor de protecţie specială avifaunistică ca parte integrantă a reţelei ecologice europene Natura 2000 în România, prin HG nr. 971/2011 pentru modificarea şi completarea HG nr. 1284/2007 si prin HG 663/2016;

- 20 situri de importanţă comunitară (SCI) declarate prin Ordinul ministrului mediului şi dezvoltării durabile nr. 1964/2007 privind instituirea regimului de arie naturală protejată a siturilor de importanţă comunitară, ca parte integrantă a reţelei ecologice europene Natura 2000 în România, prin Ordinul ministrului mediului şi pădurilor nr. 2387/2011 pentru modificarea Ord. nr. 1964/2007 si prin Ord 46/2016;

Siturile menţionate însumează o suprafaţă totală de aprox 82.500 ha (având în vedere că sunt unele suprapuneri între SCI şi SPA), adică cca 15% din suprafaţa judeţului.

Arii naturale protejate							
An	***Suprafaţa totală (ha)***	***Număr arii naturale protejate de interes naţional***	***Număr arii naturale protejate de interes judeţean***	***Număr arii naturale protejate de interes comunitar/situri „Natura 2000"***			
				Număr arii de protecţie specială avifaunistică (SPA)	Număr situri de importanţă comunitară (SCI)	Număr situri atribuite în custodie	Număr situri neatribuite

2015	*80000 (14,6% din sup. județ)*	*25*	*2*	*6*	*19*	*15*	*10*
2016	*82500 (14,6% din sup. judet)*	*25*	*2*	*10*	*20*	*17*	*13*

Propuneri de noi situri Natura 2000

În anul 2016 au fost desemnate pe teritoriul judeţului Iaşi, prin Ordinul 46/2016 şi HG 663/2016, 5 noi situri Natura 2000 şi o extindere a unui sit existent, după cum urmează:

- Situri noi de tip SPA – 4, din care 2 suprapuse fidel cu 2 SCI-uri existente;
- Situri noi de tip SCI – 1;
- Extinderi SCI – 1.

Nr. crt.	***Denumire sit propus***	***Tip sit /act normativ de declarare***	***Suprapunere/extindere***	***Suprafaţă (ha)***	***Obiective de conservare***
1	*ROSPA0150 Acumulările Sârca - Podu Iloaiei*	*SPA/HG 663/2016*	*Sit nou*	*1930*	*17 specii de păsări*
2	*ROSPA0158 Lacul Ciurbeşti - Fânaţele Bârca*	*SPA/HG 663/2016*	*Sit nou; include integral ROSCI0077 Fânaţele Bârca*	*531*	*9 specii de păsări*
3	*ROSPA0163 Pădurea Floreanu - Frumuşica - Ciurea*	*SPA/HG 663/2016*	*Se suprapune fidel cu ROSCI0152 Pădurea Floreanu-Frumuşica-Ciurea*	*18978,3*	*18 specii de păsări*
4	*ROSPA0168 Râul Prut*	*SPA/HG 663/2016*	*Se suprapune fidel cu ROSCI0213 Râul Prut*	*9030,2*	*23 specii de păsări*
5	*ROSCI0438 Spinoasa Spinoasa*	*SCI/Ord 46/2016*	*Sit nou*	*77 ha*	*1 specie mamifere - popândău*
6	*ROSCI0058 Dealul lui Dumnezeu Dealul lui Dumnezeu*	*SCI/Ord 46/2016*	*Extindere ROSCI0058 Dealul lui Dumnezeu*	*Extindere cu 128 ha (actual 707 ha faţa de 579 ha initial)*	*1 specie de herpetofaună – vipera de stepă*

Avize, Acorduri, Autorizaţii

În anul 2016 la APM Iaşi s-au înregistrat un număr de 170 solicitări pentru emiterea/ revizuirea autorizaţiilor de mediu, fiind emise un număr de 126 autorizaţii de mediu din care 98 autorizaţii de mediu şi 28 autorizaţii de mediu revizuite. S-a înregistrat un număr de 7 solicitări de emitere a autorizaţiei integrate de mediu, din care s-au emis 4 autorizaţii integrate de mediu și o autorizaţie integrată revizuită.

În anul 2016 la APM Iaşi s-au înregistrat un număr de 5410 solicitări de emitere a acordului de mediu pentru aprobarea proiectelor de investiţie publice ori private sau pentru modificarea ori extinderea activităţilor existente, acestea fiind soluţionate după cum urmează:

- APM Iaşi a emis **Clasarea notificării pentru un număr de 4975 solicitări** pentru proiecte care nu au intrat sub incidenţa HG nr.445/2009 privind evaluarea impactului anumitor proiecte publice şi private asupra mediului şi a art. 28 din OUG nr. 57/2007 privind regimul ariilor naturale protejate, conservarea habitatelor naturale, a florei şi faunei sălbatice, cu modificările şi completările ulterioare.
- **Emiterea pentru un număr de 293 de solicitări de emitere a acordului de mediu** pentru proiecte prevăzute în anexa nr. 2 la HG nr. 445/2009 privind evaluarea impactului anumitor proiecte publice şi private asupra mediului şi/ sau proiecte care se supun prevederilor OUG nr. 57/2007 privind regimul ariilor naturale protejate, conservarea habitatelor naturale, a florei şi faunei sălbatice, cu modificările şi completările ulterioare, **a deciziilor etapei de încadrare conform cărora nu este necesară efectuarea evaluării impactului asupra mediului sau a evaluării adecvate;**
- **Emiterea a 6 acorduri de mediu, ca urmare a parcurgerii procedurii complete de emitere a acordului de mediu, pentru proiecte de investiţie**
- **Emiterea a 2 avize NATURA 2000** pentru proiecte publice sau private pentru care în urma parcurgerii etapei de încadrare s-a stabilit că se supun procedurii de evaluare adecvată.

În anul 2016 la APM Iaşi s-au înregistrat **193 de solicitări de emitere a avizelor de mediu** pentru planuri/ programe, acestea fiind soluţionate după cum urmează:

- s-au emis un număr de **103 notificări pentru clasarea** solicitărilor de emitere a avizelor de mediu pentru planurile care nu se supun procedurii de evaluare de mediu, conform prevederilor HG 1076/2004 privind stabilirea procedurii de realizare a evaluării de mediu pentru planuri şi programe
- s-au emis un număr de **82 decizii ale etapei de încadrare** conform căreia acestea nu pot avea efecte semnificative asupra mediului, deci nu necesită evaluare de mediu, formulându-se propunerea de a fi supuse procedurii de adoptare fără aviz de mediu şi 1 **decizie de încadrare conform căreia este necesară evaluarea de mediu**
- s-au emis **8 avize de mediu** prin parcurgerea procedurii complete de avizare cu efectuarea evaluării de mediu.

Monitorizarea factorilor de mediu

- **REŢEAUA DE MONITORIZARE A CALITĂŢII AERULUI**

În anul 2016 evaluarea calităţii aerului pe teritoriul judeţului Iaşi, s-a realizat prin monitorizare continuă în cele şase staţii automate aparţinând Reţelei Naţionale pentru Monitorizarea Calităţii Aerului (RNMCA), amplasate în zone reprezentative pentru tipurile de staţii existente. Poluanţii monitorizaţi sunt specifici fiecărui tip de staţie şi se raportează la valorile limită prevăzute în Legea nr. 104 din 15 iunie 2011 privind calitatea aerului înconjurător.

Calitatea aerului din aglomerarea Iaşi a fost evaluată în baza măsurărilor efectuate în staţiile de monitorizare. Numărul de analize efectuate de APM Iași în anul 2016, comparativ cu anul 2015 este prezentat în tabelul de mai jos:

An	Analize automate	Analize manuale
2015	*230496*	*3193*
2016	*227317*	*2358*

Principala problemă la nivelul minicipiului Iaşi pe calitatea aerului este legată de depăşiri ale valorii limită zilnice la particule în suspensie PM10 monitorizate în staţia de trafic IS1 Pd. Piatră.

În anul 2016 au fost înregistrate depășiri ale:

- valoarii limită zilnice la particule în suspensie PM10, determinate gravimetric (34 depăşiri în Statia 1 de trafic, situându-se sub numarul permis stabilit de 35, conform Legii nr.104 din 2011; 7 depăşiri în Staţia 4 de fond rural (din noiembrie 2015, staţia a fost relocată în sat Aroneanu, comuna Aroneanu), 21 depăşiri în Staţia 5 de fond suburban)

- valoarii limită anuală la indicatorul NO2 (staţia de trafic IS-1 Pd. Piatră), depășire înregistrată și în anul 2015.
- valorii ţintă pentru protecţia sănătăţii umane (120 µg/m3) pentru OZON privind protecţia sănătăţii umane (*7 depăşiri la staţia de fond industrial IS-3 Oancea, 14 depăşiri la staţia de fond rural IS-4 Aroneanu, 5 depăşiri la staţia de fond suburban IS-5 Tomeşti*)

Aglomerarea Iaşi (municipiul Iaşi, conform Anexa 2 din Legea 104/2011) se încadrează în regimul de gestionare I a ariilor din zone şi aglomerări privind calitatea aerului pentru poluantul particule în suspensie (PM10) şi este necesară elaborarea planului de calitate a aerului pentru a se atinge valoarea limită zilnică şi anuală pentru acest indicator prevăzute în Legea 104/2011 privind calitatea aerului înconjurător.

În data de 20.11.2015 Comisia Tehnică din cadrul Primăriei Municipiului Iaşi a hotărât iniţierea Planului de calitate a aerului. În cursul anului 2016 Comisia Tehnică din cadrul Primăriei Municipiului Iaşi a elaborat Planul de calitate a aerului care a fost transmis spre avizare către APM Iaşi la sfârşitul anului 2016.

Judeţul Iaşi se încadrează în regimul de gestionare II a ariilor din zone şi aglomerări privind calitatea aerului pentru toţi poluanţii (particule în suspensii PM2,5, particule în suspensii PM10, dioxid de azot, dioxid de sulf, monoxid de carbon, benzen, plumb, arsen, cadmiu, nichel), cu excepţia Municipiului Iaşi pentru poluantul particule în suspensii PM10.

Consiliul Judeţean Iaşi a aprobat, prin Hotărârea nr. 360 din 15.12.2015, elaborarea Studiului de calitate a aerului şi Asistenţă tehnică pentru elaborarea Planului de menţinere a calităţii aerului în judeţul Iaşi. Planul de menţinere a calităţii aerului elaborat de către Consiliul Judeţean Iaşi a fost transmis către APM Iaşi spre avizare la sfârşitul anului 2016.

În vederea facilitării informării publicului pe site-ul www.calitateaer.ro pot fi obţinute informaţii privind calitatea aerului, de la toate staţiile automate de monitorizare a calităţii aerului din ţară, exprimate prin indici de calitate (de la 1 la 6) şi vizualizată prin culori distincte (verde – foarte bună, galben – bună, portocaliu – mai puţin bună, roşu – proastă).

Tot pentru informarea publicului cu privire la calitatea aerului, pe site-ul http://www.anpm.ro/web/apm-iasi/buletine-calitate-aer este postat zilnic un buletin de

informare în care sunt prezentaţi indicii generali zilnici pentru fiecare staţie de monitorizare şi concentraţiile indicatorilor măsuraţi în reţeaua automată de monitorizare, stabiliţi conform Ordinului M.M.G.A. nr. 1095/2007 pentru aprobarea Normativului privind stabilirea indicilor de calitate a aerului în vederea facilitării informării publicului.

- **REŢEAUA DE MONITORIZARE A CALITĂŢII APEI**

An	Număr de analize ape uzate
2015	442
2016	76

- **REŢEA DE MONITORIZARE ZGOMOT**

În anul 2016, s-au efectuat 116 determinări pentru zgomot în municipiul Iaşi. Reţeaua de monitorizare din municipiul Iaşi cuprinde un număr de 42 puncte de monitorizare zgomot. Măsurătorile au fost efectuate respectând prevederile STAS 6161/3-82, SR ISO 1996-1:2008, SR ISO 1996-2:2008 şi STAS 10009-88.

- **MONITORIZAREA RADIOACTIVITĂŢII MEDIULUI**

Monitorizarea radioactivităţii mediului se face prin supravegherea radioactivităţii componentelor mediului, prin măsurarea concentraţiei radioactive a substanţelor care „poartă" radionuclizi şi care produc expunerea externă şi internă a organismului: aerul, apa , vegetaţia şi solul.

Staţia SSRM Iași este staţie regională, cu program de funcţionare continuu (24 ore), astfel încât monitorizarea radioactivității mediului se realizează în program continuu prin analiza:

- BETA GLOBALĂ a probelor de:
  - aer - 4 aspiratii de 5 h în 24 ore
  - depuneri şi precipitaţii: zilnic
  - apa de suprafaţă: zilnic şi săptămânal
  - sol: săptămânal
  - vegetaţie: săptămânal în perioada 01 aprilie – 31 octombrie

- ALFA GLOBALĂ a probelor de:
  - apă de suprafaţă: zilnic

- GAMA SPECTROMETRICĂ.

➢ spectrometrie gama se efectuează pentru probele prelucrate la APM Iaşi şi pentru cele din regiunea N-E (Suceava, Piatra Neamţ-Ceahlău Toaca, Botoşani, Vaslui, Bacău, Focşani, Harghita, Iaşi), repartizate de ANPM-LRM, probe de:

- sol, vegetaţie: săptămânal şi anual
- apa: lunar, trimestrial, semestrial, anual
- aerosoli: lunar
- depuneri şi precipitaţii: lunar
- probe recoltate din locaţii speciale

- doză gama (valori ale debitului doză gama/h) preluate de la staţia automată AAMS
- prelevarea şi prelucrarea probelor de precipitaţii atmosferice şi apă de suprafaţă pentru măsurări radiochimice de tritiu

Până la data de 31.12.2016, SSRM Iaşi, prin programul standard de măsurători, a fost efectuat 6671 măsurători beta globale, 366 măsurători alfa globale, 8784 citiri dozimetrice şi 567 măsurători gamma spectrometrice.

PROIECTE DE MEDIU la nivelul Municipiului Iași

1. „Reabilitarea sistemului de termoficare în municipiul Iaşi în vederea conformării cu standardele de mediu privind emisiile în atmosferă şi pentru creşterea eficienţei energetice în alimentarea cu căldură urbană - CCI 2009 RO 161 PR 025 - Cod SMIS: 16879 / Contract de Finanţare nr. 101351/17.03.2010 Axa prioritara: 3 POS Mediu"

Valoarea proiectului a fost de aproximativ 250 milioane lei, iar lucrările s-au desfășurat cu finanțare europeană prin Programul Operațional Sectorial de Mediu – Axa prioritară 3.

Astfel, CET -urile SACET Iasi au devenit primele centrale din România conforme cu standardele de mediu obligatorii în Europa.

Ce s-a realizat în cadrul proiectului european finalizat:

Instalația de denoxare de la CET Holboca:

- Instalație cu sistem OFA (aer deasupra focului) și injecție de uree
- Nivelul maxim al Nox: 200 mg/Nm3

Instalația de desulfurare de la CET Holboca – desulfurarea cel mai rapid realizată din Europa:

- Pe șantier au fost prezente în medie 130 de persoane pe zi: executanți, Primărie, Veolia
- Indicatorii de sulf din emisiile de ardere: limita impusă de politicile europene de mediu este de 200 mg/Nm3; constructorul a garantat 50; iar la testele de performanță s-a ajuns la recordul de 6 mg/Nm3

Instalația de captare în stare uscată a zgurii și cenușii de la CET Holboca:

- Capacitate: 6 tone/oră în două vase de colectare; 550 ml de conducte de transport al cenușii
- Două silozuri de depozitare (1500 mc), filtre pentru desprăfuire și sistem de descărcare telescopic
- Două transportoare și un siloz de 100 mc de depozitare a zgurii

Reabilitarea cazanelor de apa fierbinte CAF 1 si CAF 3 de la CET Tudor:

- CAF- ul 1 a fost redimensionat la 50 Gcal/h pentru a putea fi utilizat în timpul verii, atunci când se furnizează doar apă caldă către clienți
- CAF- ul 3 este un cazan de 100 Gcal/h folosit ca echipament de rezervă în timpul iernii
- Ambele CAF- uri sunt complet automatizate: cantitatea de combustibil este permanent monitorizată online pentru a se asigura respectarea limitelor de emisii în atmosferă

Reabilitarea pompelor de termoficare de la CET 1 si CET 2:

- Șase pompe cu turație variabilă și două pompe cu turație fixă
- Funcționare eficientă pentru o cantitate optimă de combustibil utilizat și, prin urmare, pentru a proteja mediul înconjurător

Înlocuirea a 11 km din magistrala 2 de termoficare:

- Vechile conducte clasice au fost înlocuite cu țevi noi preizolate în zonele: Tudor Vladimirescu, Tătăraşi, Bucşinescu – Independenţei, Bucşinescu – Centrul Civic
- Timpi de execuție optimizați în interesul ieșenilor: nicio oprire a furnizării energiei termice pentru realizarea lucrărilor nu a depășit 72 de ore
- Mai puțin combustibil necesar în procesul de producție și, astfel, mai puține emisii în atmosferă

2. POIM 2014-2020

Noul proiect european al Primăriei Municipiului Iași, derulat în cadrul Programului Operațional Infrastructura Mare POIM, este in valoare de 81,6 milioane de lei și se va implementa în perioada ianuarie 2017 - octombrie 2018.

In cursul lunii ianuarie 2017 s-au semnat cele două contracte de proiectare si execuție ce presupun înlocuirea a 25 km de rețele primare si a 50 km de rețele secundare:

- 25 km reţele primare: Principalele zone unde se vor înlocui rețele primare (de transport al energiei termice):
  - Magistrala 1: Zona Industrială, Podu Ros, Cantemir, Bularga
  - Magistrala 2: Pacurari, Zona Pasaj „Octav Băncilă"
  - Magistrala 5: Podu Ros (inclusiv Bdul Mangeron si Sos. Naționala), Tudor Vladimirescu, Dacia, Alexandru cel Bun:
- 50 km reţele secundare: Principalele zone unde se vor înlocui rețele secundare (de distribuție a energiei termice) cu fonduri europene:
  - Nicolina (rețelele de la 2 puncte termice)
  - Tatarași (rețelele de la 6 puncte termice)

În vederea funcţionării CET I şi CET II , Municipiul Iaşi împreună cu SC Veolia Energie au făcut demersurile necesare privind prelungirea autorizaţiilor integrate de mediu cu 10 ani, respectiv: AIM nr.4/19.08.2013 pentru CET I şi AIM nr.5/24.12.2013, în acelaşi timp cu definitivarea investiţiilor propuse în programul de conformare şi finanţate prin proiectul POS Mediu Axa3.

3. „Colectarea selectivă a deşeurilor în Municipiul Iaşi"

Măsuri privind colectarea selectivă a deşeurilor în Municipiul Iaşi

a. Implementarea Legii 211/2011 privind regimul deşeurilor în parteneriat cu SC Salubris SA, referitor la stabilirea măsurilor privind colectarea selectivă a biodeşeurilor în Municipiul Iaşi prin informarea şi conştientizarea cetăţenilor

b. Implementarea Legii 132 /2010 privind colectarea selectivă a deşeurilor în instituţiile publice , prin asigurarea coşurilor de colectare pe tipuri de culori albastru - pentru hârtie şi carton, galben pentru plastic şi verde pentru sticlă.

În data de 10 martie 2016 a fost pus în funcțiune Centrul Municipal de deșeuri – Iași, realizat pe baza parteneriatului încheiat între Municipiul Iași, ECOTIC si SC Salubris SA.

4. „Programul revizuit de gestionare a calităţii aerului în aglomerarea Iaşi pentru indicatorul PM 10"

Programul de gestionare a calităţii aerului reprezintă totalitatea măsurilor/acţiunilor ce se desfăşoară în zonele şi aglomerările unde pentru unul sau mai mulţi dintre poluanţi se constată depăşiri ale valorilor limită, ale valorii limită plus marja de toleranţă acolo unde există şi/sau ale valorilor ţintă, măsuri aplicate în vederea încadrării sub aceste valori.

Programul revizuit de gestionare a calităţii aerului este întocmit conform prevederilor O.M. nr. 35/2007 privind aprobarea Metodologiei de elaborare şi punere în aplicare a planurilor şi programelor de gestionare a calităţii aerului şi H.G. nr. 543 / 2004 privind elaborarea şi punerea în aplicare a planurilor şi programelor de gestionare a calităţii aerului, în scopul respectării obligaţiilor de încadrare în valoarea limită a indicatorului pulberi în suspensie fracţia PM10. Programul revizuit conţine măsuri şi acţiuni propuse de autorităţile administraţiei publice locale, serviciile descentralizate ale celorlalte autorităţi de specialitate ale administraţiei publice centrale şi agenţii economici, prin implementarea cărora se va obţine reducerea poluării cu pulberi în suspensie fracţia PM10 în aglomerarea Iaşi, într-un interval de timp cât mai scurt. Aplicarea măsurilor şi respectarea termenelor prevăzute în acest program sunt obligatorii.

Reţeaua de monitorizare automată a calităţii aerului în aglomerarea Iaşi este alcătuită din: Staţia IAS 1 – Pod de Piatră – staţie de trafic
Staţia IAS 2 – Decebal - Cantemir – staţie de fond urban,
Staţia IAS 3 – Oancea - Tătăraşi – staţie de tip industrial,
Staţia IAS 4 – Copou - Sadoveanu – staţie de fond
regional, Staţia IAS 5 – Tomeşti – staţie de fond suburban,
Staţia IAS 6 – Bosia - Ungheni pentru monitorizarea calităţii aerului în zona de graniţă cu Republica Moldova.

Municipiul Iaşi a stabilit măsuri de reducere a poluării pentru sursa trafic rutier şi sursa tip industrial prin implementarea unor obiective de investiții, în vederea încadrării valorii de particule în suspensie PM10, în limitele admise de 50 (µg / m3).
În cadrul programului de gestionare a calităţii aerului, pentru sursa trafic rutier, a fost stabilită şi măsura de reducere a poluării aerului prin devierea traficului greu pe varianta ocolitoare a municipiului Iaşi şi restricţionarea traficului greu aflat în tranzit pe raza Municipiului Iaşi , în zona bulevardului Nicolae Iorga pe şoseaua de centură. Măsurile şi acţiunile din cadrul programului de gestionare a calităţii aerului se desfăşoară pe o perioadă de maxim 5 ani.
Agenţia pentru Protecţia Mediului Iaşi în colaborare cu Comisariatul Judeţean al Gărzii Naţionale de Mediu are obligaţia de a monitoriza stadiul măsurilor aplicate.

În data de 13.06.2016, a fost încheiat contractul de prestări servicii între Municipiul Iași și SC Enviro EcoSmart SRL – Galați, în vederea realizării Studiului de calitate a aerului în Municipiul Iași, care stă la baza realizării Planului de calitate a aerului în Municipiul Iași.

În data de 23.12.2016 Planul de calitate a aerului în Municipiul Iași a fost transmis spre avizare la Agenția pentru Protecția Mediului Iași, iar în data de 27.12.2016 acest plan a fost transmis spre avizare la Centrul de Evaluare a Calității Aerului.

Monitorizare planuri şi programe de mediu:
4.1. Planul regional de acţiune pentru mediu PRAM pentru Regiunea Nord - Est
4.2. Planul local de acţiune pentru mediu PLAM al Municipiului Iaşi
4.3. Programul de gestionare a calităţii aerului în aglomerarea Iaşi pentru indicatorul PM Au fost derulate acțiuni de implementare a măsurilor prevăzute în termenele asumate.
4.4.Planul de acţiune pentru reducerea nivelurilor de zgomot în Municipiul Iaşi

5. Studiu de fezabilitate în vederea decontaminării terenului perimetral depozitului de deșeuri Tomești in Municipiul Iași

În data de 21.11.2016 a fost încheiat contractul de prestări servicii nr. 117710, care vizează realizarea unor livrabile aferente Studiului de fezabilitate in vederea decontaminării terenului perimetral depozitului de deșeuri Tomești în Municipiul Iași:

- Studiu topografic;
- Studiu geotehnic - minim 20 de secțiuni;
- Studii analiza apa;
- Studiu fezabilitate, Analiza Cost – Beneficiu
- Analiza de risc, Studiu de impact;
- Studiu ecologizare terenuri contaminate.

În luna decembrie 2016 au fost recepționate: Studiul topografic(PV nr. 126305/16.12.2016) și Studiul geotehnic (PV nr. 126308/16.12.2016).

6. Studiu decongestionare trafic în Municipiul Iași

Având în vedere necesitatea optimizării traficului urban în Municipiul Iași, în vederea conformării la Directivele Europene cu referire la mobilitatea urbana și sănătatea populației, pentru fundamentarea judicioasa a unui plan de măsuri ce urmează a fi aplicat și a strategiei de transport (respectiv crearea de stații transfer marfă) s-a solicitat reprezentanților supermarketurilor (marilor operatori locali) precum si agenților economici cu volum foarte mare de activitate completarea unui chestionar. Astfel, a fost posibilă analizarea situației existente în municipiul Iași (un inventar al tranzitului comercial) în ceea ce privește volumul de marfă transportat, traseele si destinațiile semnificative, intervalul orar de operare si timpii medii de descărcare a mărfii, corelate cu capacitatea mijloacelor de transport.

Eliminarea traficului greu in municipiul Iași prin crearea stațiilor de transfer, presupune ca la marginea orașului să existe hale la care tirurile de marfă să aibă acces, marfa fiind preluată cu mijloace de transport de până la 3,5 tone, care vor transporta marfa la destinația pe care a avut-o inițial tirul, fără ca acesta sa mai aibă acces in Municipiul Iași.

În vederea fundamentării temei de proiectare ce va sta la baza organizării ulterioare a unui concurs de idei, s-a solicitat sprijin societăților comerciale care desfășoară servicii de arhitectură și proiectare, prin evaluarea și transmiterea elementelor privind: dimensionarea halelor de transfer / depozitare; - identificarea funcțiunilor în vederea securizării mărfii; - accesul rutier cu posibilitatea întoarcerii tirului in drumul european, - valoarea estimată a investiției, - valorile necesare elaborării proiectului, pe faze de proiectare.

Etapele ce urmează a fi derulate în cursul anului 2017 în vederea proiectării stațiilor de transfer sunt: concursul de idei/procedura de atribuire, identificarea / stabilirea locațiilor stațiilor de transfer, evaluare necesar mijloace de transport cu masa mai mica de 3,5 tone, evaluarea costurilor de operare si mentenanță, estimare necesar personal și a taxei de transfer, elaborare plan afaceri.

7. Planul de Acțiune privind Energia Durabilă (PAED)

PAED este documentul cheie care arata modul în care semnatarii Convenției Primarilor vor respecta angajamentul asumat ca pana in anul 2020 sa reducă emisiile de CO_2 cu 20%. Acest plan folosește rezultatele Inventarului de Referință al Emisiilor (IRE) pentru a identifica cele mai bune domenii de acțiuni si oportunități pentru atingerea țintei stabilite.

În acest sens:

- s-a întocmit modelul de Raport privind acordul aderării Municipiului Iași la Convenția Primarilor. Ulterior se va elabora Proiectul de hotărâre ce va supus aprobării Consiliului Local

în vederea emiterii HCL.

- s-a inițiat elaborarea părții introductive a PAED
- s-a inițiat centralizarea datelor necesare analizării situației actuale, analiza premergătoare identificării viziunii pentru viitor
- s-au evaluat sectoarele prioritare generatoare de emisii de CO2
- s-au identificat principalii mari poluatori
- s-a inițiat analiza situației energetice la nivel local
- s-a inițiat centralizarea datelor care evidențiază emisiile de CO2 la nivel local necesare elaborării IRE.

8. Clădiri Verzi

Promovarea construcțiilor verzi, care, de altfel, au un rol esențial în tranziția către o economie circulară bazată pe clădiri verzi, se identifica a fi un punct de plecare solid in susținerea unui oraș sustenabil.

Municipiul Iași își propune să devină un "oraș verde" și de aceea a acordat un interes sporit procesului de eficientizare energetică, interes concretizat prin renovarea majoră a unor clădiri publice, prin reabilitarea sistemului de termoficare si prin sustenabilitatea crescută conferită de un management al deșeurilor bine implementat.

Pentru atingerea acestei ținte s-au întreprins o serie de acțiuni:

- identificarea clădirilor aflate în administrația Municipiului Iași si a instituțiilor deconcentrate la care a fost realizata Certificarea si auditarea energetică;
- identificarea clădirilor cu o suprafață mai mare de 250 mp aflate în administrarea Municipiului Iași, în vederea renovării majore acolo unde este cazul;
- centralizarea estimărilor /alocărilor bugetare avută în vedere în anul 2017 pentru achiziția serviciilor de audit si certificare energetice;
- propunere de proiecte care vizează consolidarea managementului energiei durabile la nivel local prin îmbunătățirea infrastructurii municipale si creșterea gradului de conștientizare cu privire la eficiența energetică și energia din surse regenerabile.

În anul 2016, Garda Națională de Mediu – Comisariatul Județean Iași a realizat un număr de 1087 acţiuni de control din care 875 controale în domeniul controlului poluării industriale şi 212 controale în domeniul biodiversităţii, biosecurităţii şi ariilor naturale protejate.

În urma acţiunilor de inspecţie şi control desfăşurate de către Garda Națională de Mediu – Comisariatul Județean Iași, au fost aplicate un număr de 195 sancţiuni contraventionale, din care 77 avertismente şi 118 amenzi contraventionale în valoare totală de 1510840 lei. Sancţiunile au fost aplicate atât persoanelor fizice cât şi persoanelor juridice cu preponderenţă pentru nerespectarea modului de gestiune a deşeurilor, evacuărilor neconforme de ape uzate, nedispunerea măsurilor în vederea reducerii emisiilor/imisiilor (în special a emisiilor de pulberi în atmosferă), nerespectarea prevederilor autorizaţiei de mediu sau pentru nesolicitarea şi obţinerea actelor de reglementare din punct de vedere al protecţiei mediului. Pentru neconformităţile constatate au fost dispuse ca sanctiuni complementare un numar de 16 suspendări de activitate și o desfiintare de lucrari. Totodată au fost transmise 13 sesizări către organele de cercetare penală pentru constatarea savârşirii unor infractiuni în domeniul protecţiei mediului.

Având în vedere faptul ca în anul precedent la nivelul judetului Iasi au fost constatate o serie de deficiente atât în domeniul controlului poluarii industriale cât și în domeniul biodiversitatii, biosecuritatii și ariilor naturale protejate precum și pentru a preintampina declansarea procedurilor de infrigement, planul de control aferent anului 2016 a cuprins cu prioritate verificarea urmatoarelor aspecte:

- verificarea îndeplinirii responsabilităţilor administratiei publice locale şi agenţilor economici din cadrul aglomerărilor urbane pentru evaluarea concentraţiilor de dioxid de sulf, dioxid de azot, oxizi de azot, particule în suspensie, plumb, benzen, monoxid de carbon, ozon,

arsen, cadmiu, nichel, benzo(a)piren, conform monitorizării realizate în municipiul Iaşi prin reţeaua fixă a A.P.M. Iaşi;

- verificarea realizării obligaţiilor de mediu privind închiderea şi urmărirea postînchidere de către operatorii depozitelor neconforme clasa "b" din zona urbană, care şi-au sistat activitatea conform calendarului prevăzut în anexa 5 la HG nr. 349/2005 (2004-2014), precum şi cele din zona rurală care au fost reglementate prin avize de închidere;
- verificarea respectării managementului deşeurilor cu fluxuri specifice (la operatori, importatori, producători, colectori, transportatori, procesatori, eliminatori, valorificatori de deşeuri);
- verificarea instalaţiilor de tratare a apelor uzate menajere existente şi a celor noi, puse în funcţiune sau în curs de punere în funcţiune (în baza unor proiecte din fonduri europene sau alte fonduri) şi verificarea respectării prevederilor legale referitoare la managementul nămolurilor provenite din staţiile de epurare a apelor menajere;
- verificarea respectării prevederilor actelor de reglementare şi a legislaţiei specifice la nivelul agenţilor economici care desfăşoară activitaţi de exploatare forestieră;
- verificarea activităţilor desfăşurate în ariile naturale protejate.

Toate aceste acţiuni s-au realizat în conformitate cu prevederile Planului anual de inspecţii, aprobat de Comisariatul General al G.N.M.

În domeniul gestionării calității aerului, Comisariatul Judeţean Iaşi al Gărzii Naţionale de Mediu a derulat controale tematice la nivelul aglomerării Iaşi (în special la nivelul societăţilor de construcţii) care au vizat verificarea respectării prevederilor Legii nr.104/2011 privind calitatea aerului înconjurător precum şi pentru verificarea stadiului realizării măsurilor cuprinse în Programul revizuit de gestionare a calităţii aerului în aglomerarea Iaşi, precum şi ale altor acte normative în vigoare, fiind dispuse măsuri pentru reducerea emisiilor de pulberi în suspensie. În acest context s-au aplicat un număr de 30 sancţiuni contravenţionale în valoare totală de 242050 lei pentru nedispunerea măsurilor care să conducă la prevenirea, eliminarea sau reducerea impactului asupra aerului înconjurător şi a mediului în întreg ansamblul său. Referitor la elaborarea Planului de Calitate a Aerului, vă informăm că în conformitate cu prevederile Ordinului nr.1206 din 11 august 2015, publicat în Monitorul Oficial nr.682/08.09.2015 pentru aprobarea listelor cu unităţile administrativ-teritoriale întocmite în urma încadrării în regimurile de gestionare a ariilor din zonele şi aglomerările prevăzute în Anexa nr.2 la Lege nr.104-20111 privind calitatea aerului înconjurător, municipiul Iaşi se regăseşte în Anexa 1, care include regimul de gestionare I, fiind necesar în acest sens elaborarea unui plan de calitate a aerului, sau după caz a unui plan integrat de calitate a aerului, iar aglomerarea Iaşi se regăseşte în Anexa nr.2 care cuprinde unităţile administrativ-teritoriale care se încadrează în regimul de gestionare II, fiind necesar a se elabora un plan de menţinere a calităţii aerului, responsabilitatea întocmirii acestora revenind Municipiului Iaşi şi respectiv Consiliului Judeţean Iaşi.

Conform informaţiilor primite periodic de la Primăria Municipiului Iaşi şi Consiliul Judeţean Iaşi au fost derulate procedurile specifice privind atribuirea întocmirii acestor studii unui elaborator acreditat, în cazul Primăriei Municipiului Iaşi, pentru Planul de Calitate a Aerului pentru Municipiul Iaşi a fost finalizată procedura de dezbatere publică şi se află în procedura de avizare la Agenţia pentru Protecţia Mediului Iaşi şi de asemenea prin Decizia nr.110/25.01.2016 a Consiliului Judeţean Iaşi a fost constituită Comisia Tehnică pentru elaborarea Planului de menţinere a calităţii aerului în judeţul Iaşi, în conformitate cu prevederile Ordinului nr.1206/11.08.2015 şi HG nr.257/2015.

Facem precizarea că pentru a se preîntâmpina aplicarea măsurilor de infringement de către Comisia Europeană este necesară conlucrarea cu toate instituţiile care au atribuţii şi responsabilităţi pe acest domeniu, potrivit Legii nr.104/2011 privind calitatea aerului înconjurător, Capitolul II–Atribuţii şi responsabilităţi, art.7÷art.24, unde sunt prevăzute atribuţiile şi obligaţiile specifice pentru toate autorităţile implicate în menţinerea calităţii aerului înconjurător, acolo unde aceasta corespunde obiectivelor pentru calitatea aerului

înconjurător stabilite prin lege şi îmbunătăţirea acesteia în celelalte cazuri şi în special cu cele care au atribuţii în domeniul traficului rutier(Inspectoratul de Stat pentru Controlul în Transportul Rutier, Registrul Auto Român şi C.N.A.N.D.R.- Secţia de Drumuri Naţionale Iaşi) precum şi a celor care au atribuţii în reglementarea circulaţiei pe drumurile publice (Poliţia Română, Primăria Municipiului Iaşi, etc). Precizam totodata ca în urma studiilor efectuate, 23 din cele 28 de state membre UE respectiv 130 de aglomerari urbane inregistreaza depasiri ale standardelor de calitate a aerului.

Pentru reducerea impactului generat de emisiile de pulberi in suspensie am propus institutiilor abilitate implementarea de urgența a urmatoarelor măsuri:

- adoptarea unor tehnologii adecvate, nepoluante pentru efectuarea lucrărilor de deszăpezire şi de combatere a poleiului de pe căile publice, care să asigure atât siguranţa circulaţiei cât şi reducerea riscului de înregistrări de depăşiri ale concentraţiilor de pulberi în suspensie la nivelul municipiului şi aglomerarii Iaşi;
- înnoirea parcului auto de transport în comun și suplimentarea utilajelor specifice de salubrizare stradala;
- implementarea sistemelor tip antrepozit în zonele periurbane, în vederea aprovizionării spaţiilor comerciale din municipiul Iaşi cu mijloace de transport cu masa mai mică sau egală cu 3,5 tone;
- reactualizarea permanentă a registrului spaţiilor verzi, în concordanţă cu cerinţele legislaţiei de mediu specifice, precum şi prevederea de măsuri de menţinere, întreţinere şi dezvoltare a spaţiilor verzi la nivelul municipiului şi aglomerării Iaşi.
- instalarea de statii de filtrare a aerului în zonele în care se constata depasiri frecvente la ale indicatorilor specifici monitorizati (în special pentru pulberi în suspensie).

În domeniul gestionarii deseurilor menajere pana in prezent au fost finalizate lucrările de închidere a depozitelor neconforme Tomeşti, Paşcani şi Tg. Frumos, cu excepţia depozitului Hârlău (unde constructorul a sistat lucrările datorită unor probleme tehnice cauzate de apariţia fenomenului de alunecare a terenului), finalizarea lucrarilor specifice staţiilor de sortare și transfer al deşeurilor de la Ruginoasa şi Bălţaţi și a statiei de tratare mecano-biologica a deseurilor Tutora. În ceea ce priveşte stadiul derulării proiectului de investiţii "management integrat al deşeurilor în judetul Iaşi", va comunicam ca Asociaţia de Dezvoltare Intercomunitară pentru Salubritate Iaşi a lansat spre aprobare la toate unităţile administrativ teritoriale Regulamentul serviciului de salubrizare, urmând ca după aprobarea acestora să fie iniţiate documentaţiile de atribuire a contractelor de delegare pentru colectarea şi transportul deşeurilor. A.D.I.S. Iaşi a fost notificată de G.N.M. - C.J. Iaşi asupra derulării acestor proceduri specifice în concordanţă cu prevederile Directivelor 199/99/CE, 77/442/CE şi Legii 211/2011 privind regimul deşeurilor.

În anul 2016 s-au realizat un număr de 320 acţiuni de verificare şi control privind verificarea modului de gestionare a deşeurilor atât la nivelul unităţilor administrativ teritoriale, a operatorilor economici care desfăşoară activităţi de colectare, transport, eliminare şi valorificare a deşeurilor, precum şi la persoane fizice, acţiunile fiind realizate în conformitate cu prevederile Planului anual de inspecţii, aprobat de Comisariatul General al Gărzii Naţionale de Mediu. Pentru neconformitatile constatate în domeniul gestiunii deseurilor au fost aplicate un numar de 77 sanctiuni contraventionale în valoare totala de 855400 lei, fiind transmise 4 sesizari către organele de cercetare penala.

În perioada analizată au fost soluţionate la termen un număr de 287 sesizări, aspectele semnalate fiind urmărite ulterior prin sondaj de către comisarii CJ Iaşi, acordându-se o deosebită atenţie aspectelor referitoare la abandonările de deşeuri în locuri nepermise sau incinerarea acestora, producerea de disconfort urban ca urmare a depăşirii valorilor maxim admise ale pulberilor in suspensie, evacuărilor neconforme de ape uzate. În urma controalelor realizate ca urmare a solutionarii petitiilor sau la autosesizarea comisarilor GNM – CJ Iasi au fost aplicate uin numar de 84 sanctiuni în valoare totala de 643950 lei

2.4. Siguranța cetățeanului și nivelul de infracționalitate la nivelul județului

Dinamica infracţionalităţii:

Infracţiunile sesizate s-au menţinut la acelaşi nivel cu anul 2015: 24788 (+ 58, +0,2%). Distribuţia pe medii urban-rural a infracţionalităţii sesizate a fost de 49-51%. În mediul urban infracţionalitatea sesizată a scăzut cu 5%, dar a înregistrat o creştere cu 5% în mediul rural. Din totalul infacţionalităţii sesizate, 2232 de cazuri au fost constatate în flagrant. Tendinţa evoluţiei criminalităţii sesizate a fost una uşor descrescătoare de-a lungul anului.

Ponderea în cadrul infracţionalităţii sesizate o deţin infracţiunile judiciare (71,5%), în timp ce infracţiunile economice au o pondere de 6,36%, restul fiind de altă natură.

Infacţiunile contra persoanei reprezintă 33% (8216), iar cele contra patrimoniului 49% (12122).

Infacţiunile de fals, infracţiunile care aduc atingere unor relaţii privind convieţuirea socială, cele contra autorităţii şi ultrajul asupra poliţiştilor înregistrează scăderi. S-au înregistrat doar 2 fapte de ultraj asupra poliţiştilor.

În ceea ce priveşte activitatea de cercetare penală, au fost soluţionate 24068 lucrări şi cauze penale.

În cee ace priveşte infracţionalitatea în şcoli şi zona adiacentă, au fost înregistrate 72 de fapte (41 dintre ele în mediul urban). Majoritatea infracțiunilor sunt cele de furt (28, reprezentând 38,88% din totalul acestora) și loviri și alte violențe (30, adică 41,64% din total). Nu au fost înregistrate infracțiuni de vătămare corporală, șantaj, viol sau alte infracțiuni de mare violență. Dinamica infracţionalităţii în mediul şcolar a înregistrat o tendinţă puternic descrescătoare de-a lungul anului 2016.

Structurile poliţiei rutiere au descoperit 1626 fapte, au aplicat 76321 sancţiuni contravenţionale, au reţinut 4668 de permise în vederea suspendării şi au retras 826 de certificate de înmatriculare.

Accidentele grave au scăzut cu 5% (-23), numărul persoanelor decedate a scăzut cu 6% (-3), iar răniţii grav au scăzut cu 3% (-12).

Principalele cauze care au dus la producerea de accidente rutiere şi ponderea acestora: traversare neregulamentara pietoni (168; 13%), viteza neadaptata la conditiile de drum (167; 13%), neacordare prioritate pietoni (144; 11%), neacordare prioritate vehicule (139; 11%).

Totalul sancţiunilor contravenţionale aplicate în anul 2016, se ridică la 125406, cea mai mare pondere având-o cele aplicate la Ordonanţă de urgenţă nr. 195 din 12 decembrie 2002 (republicată) privind circulaţia pe drumurile publice, (89815) şi Legea nr. 61 din 27 septembrie 1991 (republicată) pentru sancţionarea faptelor de încălcare a unor norme de convieţuire socială, a ordinii şi liniştii publice (29770).

Pentru a asigura un climat de siguranţă publică şi un control eficient al nivelului infracţionalităţii, structurile inspectoratului au executat 70 razii, 3127 acţiuni cu efective lărgite şi 28770 controale directe.

Din punctul de vedere al apelurilor de urgenţă (primite prin intermediul Sistemului Naţional Unic de Apeluri de Urgenţă 112), către Centrul Operaţional al I.P.J. Iaşi au fsot dirijate 72974 apeluri, din care 31786 (43,55% din total) au necesitat intervenţia la faţa locului a poliţiştilor. Apelurile care au necesitat intervenţia poliţiştilor au crescut cu 4% per total (cu 1% în mediul urban şi 8,5% în mediul rural).

În ceea ce priveşte situaţia persoanelor faţă de care s-au dispus măsuri preventive, au fost soluţionate 203 situaţii de control judiciar şi 85 situaţii de arest la domiciliu. Au fost reţinute/arestate 417 persoane (înregistrându-se o creştere a fermităţii cu +80).

În ceea ce priveşte persoanele urmărite internaţional, au fost date în urmărire 80 de persoane şi au fost soluţionate 68 cazuri, cea mai mare parte (85%) reprezentând-o persoanele condamnate la pedespsa închisorii cu executare în locuri de detenţie.

În privinţa persoanelor urmărite la nivel naţional, au fost date în urmărire 607 şi au fost soluţionate 592 de cazuri. Aici ponderea cea mai mare o deţin persoanele dispărute (75%).

Prin intermediul specialiştilor criminalişti au fost identificaţi 865 de autori în 629 fapte (307 prin intermediul Sistemului AFIS, 147 prin expertize şi constatări, 99 prin intermediul tehnicii poligraf, 109 cu portrete robot, 202 prin Sistemul CDN).

În ceea ce priveşte regimul armelor, explozivilor şi substanţelor periculoase, au fost înregistrate 103 infacţiuni sesizate şi au fost constatate 52. De asemenea, au fost confiscate 103 arme, 1633 bucăţi muniţie, 169 kg materiale pirotehnice, 130 de substanţe toxice şi foarte toxice, deşeuri periculoase.

Prevenirea Criminalității

În ceea ce privește activitatea de analiză și prevenire a criminalității, au fost desfășurate următoarele activități:

- 141 participări/intervenţii la emisiuni radio
- 44 participări/intervenţii la emisiuni TV
- 443 articole preluate de presa scrisă și online
- 254 întâlniri cu grupuri țintă cu circa 19801 beneficiari;
  - 222 activităţi în școli/centre plasament;
  - 10378 elevi implicaţi în activităţile organizate
- 14 proiecte/campanii inițiate şi derulate în perioda de referință
- 10 sondaje, analize/cercetări

CONCLUZII

La nivelul județului Iași, infracționalitatea s-a menținut la acelaşi nivel din 2015, cu tendinţă în general descrescătoare, anumite genuri de infracţiuni cunoscând creşteri, fără însă a afecta gradul de siguranţă a cetăţenilor.

Se impun, în continuare, activităţi de prevenire şi combatere, cu accent pe componenta de prevenire, în special pentru reducerea numărului unor infracţiuni contra patrimoniului (furturi din buzunare, furturi din auto, tâlhării, înşelăciuni), dar şi infracţiuni comise prin violenţă.

(Sursa: Inspectoratul de Poliție Județean Iași)

În anul 2016, în zona de competenţă a **Inspectoratului pentru Situaţii de Urgenţă al Judeţului Iaşi** au fost înregistrate un număr de **14.434 situaţii de urgenţă**, în creştere cu **14%** faţă de anul 2015 (**12.637** intervenţii) astfel:

- **SITUAŢII DE URGENŢĂ**: **14.434**, din care:
  - **612 incendii (4,2 %)**;
  - **391 incendii de vegetaţie şi altele (2,7%);**
  - **11.046 cazuri de urgenţă asistate de S.M.U.R.D. (76,5 %)**, din care:
    - **10.995** intervenţii medicale;
    - **51** intervenţii pentru descarcerare.

- **448 alte situaţii de urgenţă (3,1%)**, din care:
  - **277** misiuni pirotehnice;
  - **22** misiuni pentru înlăturarea efectelor fenomenelor meteo periculoase;
  - **38** misiuni pentru înlăturarea efectelor inundaţiilor;
  - **13** misiuni pentru căutarea unor persoane rătăcite;
  - **98** alte misiuni.
- **261 acţiuni de asistenţă persoane** (**1,8%) -** (degajări de persoane în urma exploziilor, prăbuşirii sau accidentelor de muncă şi rămase blocate în apartament, ascensor, la înălţime, etc).
- **1676 acţiuni de protecţie a comunităţilor (11,6%).**

Din totalul de **14.434** de intervenţii, **13.106** au fost executate de către serviciile profesioniste pentru situaţii de urgenţă, **808** de către serviciile voluntare pentru situaţii de urgenţă, **503** de către serviciile profesioniste pentru situaţii de urgenţă în cooperare cu serviciile voluntare/private pentru situaţii de urgenţă, **1** de către serviciile private pentru situaţii de urgenţă, **1** intervenţie executată de către personalul de la locul de muncă, **2** incendii stinse de la sine, **2** incendii stinse de populaţie, **5** intervenţii executate de către I.S.U.J. Nt, **5** intervenţii executate de către I.S.U.J. Vs, **1** alte intervenţii.

Intervenţiile executate de către subunităţile inspectoratului, serviciile voluntare şi private pentru situaţii de urgenţă sunt prezentate în anexa nr.1.

Timpul mediu de răspuns pentru echipajele de stingere a fost de **14'50"**, în scădere cu 8" faţă de anul 2015. În mediul urban timpul mediu de răspuns a fost de **5'21"** iar în mediul rural de **21'31".**

Timpul mediu de răspuns pentru echipajele SMURD a fost de **13'47**", în scădere cu **16"** faţă de anul 2015. În mediul urban timpul mediu de răspuns a fost de **5'36"** iar în mediul rural de **19'44".**

Timpul mediu de intervenţie pentru echipajele de stingere a fost de **1h 22'** iar pentru echipajele SMURD **1h 04'**.

Pe timpul incendiilor au fost salvate **46** persoane, iar la intervenţiile SMURD au fost asistate medical **11.445** persoane.

ANALIZA INTERVENŢIILOR PENTRU STINGEREA INCENDIILOR

În perioada analizată, în zona de competenţă a ISUJ Iaşi s-au înregistrat un număr de **1003** intervenţii pentru stingerea incendiilor (în medie **2,7** intervenţii pe zi), în creştere cu **12%** faţă de anul 2015 (**896** intervenţii pentru stingerea incendiilor). Dintre acestea, **391** intervenţii au fost executate pentru stingerea incendiilor de vegetaţie, în creştere cu **18%** faţă de anul 2015 (**330** intervenţii).

În anul 2016, în zona de competenţă a ISUJ Iaşi s-au înregistrat un număr de:

- **485** intervenţii executate de către subunităţile inspectoratului;
- **481** intervenţii executate de către serviciile profesioniste pentru situaţii de urgenţă în cooperare cu serviciile voluntare pentru situaţii de urgenţă;
- **20** intervenţii executate de către serviciile voluntare pentru situaţii de urgenţă;
- **1** intervenţie executate de către serviciile profesioniste pentru situaţii de urgenţă în cooperare cu serviciile private pentru situaţii de urgenţă;
- **1** intervenţie executată de către serviciile private pentru situaţii de urgenţă;
- **2** incendii stinse de la sine;
- **2** incendii stinse de populaţie;
- **1** intervenţie executată de către personalul de la locul de muncă;
- **10** intervenţii executate de către ISUJ limitrofe.

CONSECINŢELE INCENDIILOR PRODUSE

În urma incendiilor produse în perioada analizată au rezultat **47** victime în creştere cu **24%** faţă de anul 2015 (**38** victime).

În perioada analizată s-au protejat/salvat bunuri în valoare de aproximativ **72.429** mii lei şi s-au produs pagube în valoare de aproximativ 5**.607** mii lei.

ANALIZA INTERVENŢIILOR SMURD

În anul 2016, în zona de competenţă a ISUJ Iaşi s-au înregistrat un număr de **11.046** intervenţii SMURD, în creştere cu **4%** faţă de anul 2015 (**10.653** intervenţii SMURD).

În perioada analizată, în zona de competenţă a ISUJ Iaşi au fost asistate un număr de **11.445** persoane, în creştere cu **2%** faţă de anul 2015 (**11.239** persoane asistate).

MISIUNI PIROTEHNICE

În anul 2016, echipa pirotehnică din cadrul Detaşamentului 2 Iaşi a executat un număr de **277** misiuni pirotehnice, în scădere cu **13%** faţă de anul 2015 (**320** intervenţii), astfel:

a. **267** misiuni pirotehnice de asanare, fiind ridicate şi depozitate în vederea distrugerii:
- proiectile = **262** buc;
- bombe aruncător = **295** buc;
- grenade = **52** buc;
- alte muniţii = **2552** buc.

Suprafaţa asanată a fost de **51.836** mp.

b. **10** misiuni pirotehnice de distrugere.

(Sursa: Inspectoratului pentru Situaţii de Urgenţă al Judeţului Iaşi)

Situaţia scanărilor cu aparatură de control nedistructiv

Situaţia **scanărilor cu aparatură de control nedistructiv** din dotarea unităţilor vamale subordonate D.R.V. Iaşi. efectuate în perioada anului **2016** comparativ cu anul **2015** este prezentată în tabelul următor:

Birou vamal	*Marcă aparat*	*TOTAL scanări*		*Dinamica*
		2015	*2016*	
SCULENI	*Scanner **mobil**. tip **ROBOSCAN***	*23*	*99*	*430.43%*
	*Scanner . tip **Rapiscan** 530*	*1563*	*3351*	*214.40%*
	*Scanner **portabil**. tip BLAZE X / FOXRAY*	*10*	*50*	*500.00%*

Situaţia confiscărilor de valută

Constatări valută (sume) nedeclarată* = 4** **ianuarie – decembrie / *2016			
Data constatării	*Unitate constatatoare*	*Denumire / cantitate*	*Obs.*
17.06.2016	*BVF IAŞI AEROPORT*	*Euro, 800*	
03.08.2016	*BVF SCULENI*	*Euro, 21.600*	
17.09.2016	*BVF AEROPORT IASI*	*USD /,1600*	
13.12.2016	*BVF AEROPORT IASI*	*Euro , 800*	
Constatări valută (sume) nedeclarată* = 1** **ianuarie – decembrie / *2015			
15.09.2015	*BVF AEROPORT IASI*	*EUR, 900*	

Constatări în domeniul combaterii traficului ilicit de droguri, substanţe dopante

***Constatări droguri* = 4** **ianuarie – decembrie / 2016**			
Data constatării	*Unitate constatatoare*	*Denumire / cantitate*	*Obs.*
17.03.2016	*BVF IAŞI*	*Canabis, 20 gr.*	
21.03.2016	*BVF AEROPORT IAŞI*	*Canabis, 0.1 gr.*	
06.08.2016	*BVF SCULENI*	*Canabis / 1208 gr.,Hasis / 83.3 gr.*	
09.12.2016	*BVF SCULENI*	*Canabis iarba, 5 gr.*	
***Constatări droguri* = 3** **ianuarie - decembrie / 2015**			
22.02.2015	*BVF AEROPORT IASI*	*Cocaina, 0.02 gr.*	
10.03.2015	*BVF IAŞI*	*DMT, 1410 gr.*	
09.12.2015	*BVF IAŞI*	*XLR-11 cannabinoid sintetic, 3.51 gr.*	

Constatări substanţe dopante cu grad mare de risc* = 3** **ianuarie - decembrie / *2016			
Data constatării	*Unitate constatatoare*	*Denumire / cantitate*	*Obs.*
21.01.2016	*BVF SCULENI*	*Testosteron (1 ml) 1294 fiole*	
12.05.2016	*BVF SCULENI*	*Oxandrolonos 3000 buc,Turinabolos 1000 buc, Stanozolol 1500 buc.*	
24.05.2016	*BVF SCULENI*	*Clebuterol 300 comp, Masteron Boldenone 5 flacoane x 10ml,Testosterona c 50 fiole x 200 mg/ml, Testosterona c 50 fiole x100 mg/ml, Sustamed 50 fiole x 250 mg/ml, Parabolan 50 fiole x 100 mg/ml*	
Constatări substanţe dopante cu grad mare de risc* = 3** **ianuarie - decembrie / *2015			
12.03.2015	*BVF SCULENI*	*Nonodralona 30 fiole, Testosterona 10 fiole, Testosterona 180 tab., Danabol 180 tab, Clenbuterol 60 tab,*	
01.10.2015	*BVF SCULENI*	*Typnhober -200 buc.,*	
29.12.2015	*BVF IAŞI*	*ADRAFINIL - 30 capsule, NOOPEPT - 30 capsule, CAFFEINE-THEANINE – 30 cap*	

(Sursa: Direcţia Regională Vamală Iaşi)

2.5. Protecția copilului și a persoanelor cu dizabilități

I. Activităţi şi rezultate obţinute în domeniul protecţiei copilului

A. Situaţia copiilor în dificultate, aflaţi în măsură de protecţie

A.1. Situaţia copiilor aflaţi in centrele de plasament

Tabel 1. Copii în sistem rezidenţial (2006 – 2016)

Tip centru de plasament	*Dec. 2006*	*Dec. 2007*	*Dec. 2008*	*Dec. 2009*	*Dec. 2010*	*Dec. 2011*	*Dec. 2012*	*Dec. 2013*	*Dec. 2014*	*Dec. 2015*	*Dec. 2016*
Centre pentru copilul cu nevoi sociale	*534*	*490*	*491*	*483*	*473*	*480*	*483*	*466*	*505*	*434*	*500*
Centrele pt. copil cu handicap	*1288*	*1191*	*1132*	*1159*	*1130*	*1052*	*1057*	*856*	*766*	*696*	*547*
Total copii in CP	***1822***	***1681***	***1623***	***1642***	***1603***	***1532***	***1540***	***1322***	***1271***	***1130***	***1047***

Figura 1. Evoluţia numărului de copii în sistem rezidenţial (2006- 2016)

Tabel 2. Fluctuaţia intrări-ieşiri pe centre de plasament (ianuarie- decembrie 2016)

NNr. crt.	*Centrul de plasament*	*Existent la 1 ian. 2016*	*Intrări*	*Intrari prin transfer*	*Ieşiri*	*Iesiri prin transfer*	***Existent la 31 dec 2016***
1	*CSC Sf. Andrei*	*82*	*69*		*83*	*1*	*67*
2	*CSC Bucium*	*112*	*26*		*19*		*119*
3	*CS Veniamin Costache*	*108*	*18*	*1*	*31*		*96*
4	*CRCH Galata*	*62*	*7*		*2*		*67*
5	*CSC Bogdana*	*115*	*10*		*12*		*113*
6	*CSC M Sadoveanu Paşcani*	*58*	*30*		*10*		*78*
7	*CP I Holban*	*185*	*19*		*65*		*139*
8	*CP CA Rosetti*	*152*	*21*		*27*		*146*
9	*CSSC Tg Frumos*	*182*	*12*		*56*		*138*

10	*CSC Sf. Nicolae Paşcani*	*33*	*4*		*5*		*32*
11	*Modul Reabilitare Comportamentală din cadrul CPRU*	*12*	*19*		*11*		*20*
12	*CF Verseni*	*29*	*3*		*0*		*32*
	TOTAL	***1130***	***238***	***1***	***321***	***1***	***1047***

Din totalul intrărilor în sistemul rezidenţial, 147 sunt plasamente în regim de urgenţă (decizie de urgenţă sau ordonanţă preşedinţială)

Tabel 3. Externările din centrele de plasament ale DGASPC (ianuarie – 31 decembrie 2016)

Tip centru de plasament	***Externări CP ianuarie – 31 decembrie 2016***
Centru de plasament pentru copii cu nevoi sociale	*100*
Centru de plasament pentru copilul cu handicap	*221*
Total dezinstituţionalizări	***321***

A.3. Evoluţia numărului de copii ocrotiţi prin măsuri de tip familial

Tabel 4. Situaţia copiilor aflaţi în protecţie în măsuri de tip familial (2009- 2016)

Tip măsura protecţie	**Dec. 2009**	**Dec. 2010**	***Dec. 2011***	***Dec. 2012***	***Dec. 2013***	***Dec. 2014***	***Dec. 2015***	***Dec. 2016***
Plasament familial din care:	1342	1239	*1215*	*1183*	*1183*	*1060*	*1034*	*953*
Plasament la rude până la gr IV	*1167*	*1078*	*1038*	*994*	*989*	*881*	*842*	*749*
Plasament la altă familie/persoană	*175*	*161*	177	189	*194*	*179*	*192*	*204*
Plasament asistent maternal	1213	1199	*1193*	*1171*	*1267*	*1289*	*1319*	*1425*
Tutele	85	78	*60*	*54*	*46*	*42*	*42*	*0*
TOTAL	**2640**	**2516**	***2468***	***2346***	***2496***	***2391***	***2395***	***2378***

Tabel 5. Structura plasamentelor în asistenţă maternală (2009 – 31 Dec 2016)

Tipuri de caz	**Dec. 2009**	**Dec. 2010**	**Dec. 2011**	**Dec. 2012**	***Dec. 2013***	***Dec. 2014***	***Dec. 2015***	***Dec. 2016***
Asistenţi maternali cu copii în plasament, din care:	899	847	*795*	*768*	*782*	*809*	*804*	*807*
cu 1 copil în plasament	*605*	*512*	*425*	*384*	*325*	*356*	*329*	*249*
cu 2 copii in plasament	*275*	*319*	*345*	*362*	*430*	*432*	*439*	*503*
cu 3 copii in plasament	*18*	*15*	*22*	*20*	*26*	*20*	*32*	*50*
cu 4 copii in plasament	*1*	*1*	*3*	*2*	*1*	*1*	*4*	*5*
Asistenţi maternali care ocrotesc copii cu nevoi speciale	254	249	*242*	*191*	*184*	*201*	*199*	*182*

Copii aflaţi in plasament la asistent maternal profesionist	1213	1199	*1193*	*1171*	*1267*	*1289*	*1319*	*1425*
Copii cu nevoi speciale aflaţi in plasament la asistenţi maternali	267	260	*254*	*198*	*192*	*206*	*217*	*197*

În cursul anului 2016 au fost instrumentate următoarele cazuri pe **măsuri de protecţie de tip familial:**

- Plasamente la asistent maternal profesionist – **276** din care **57 copii** provin din plasament la alţi asistenţi maternali, **121** din centrele de plasament/centrul maternal, **13** din maternităţi, **9** din Spitalul de Copii „Sf. Maria", **52** din familia naturala si **24** din plasament familial. Din cele 276 plasamente instituite în cursul anului 2016, 190 au fost plasamente în regim de urgenţă, instituite prin decizie de urgenţă ori ordonanţă preşedenţială.
- Atestări de asistenţi maternali profesionişti – 82; reatestări de asistent maternal profesionist - 258
- Revocări de plasamente la AMP: 167. Revocările pe tipuri de măsuri:
  - 9 adoptii nationale
  - 55 plasament la alţi asistenti maternali
  - 11 încetare măsură la implinirea varstei de 18/26 ani cf.legii
  - 14 reintegrări
  - 53 plasamente familiale
  - 24 plasamente in sistem rezidenţial
  - 1 alte situaţii
- Plasament familial la rude până la gradul IV sau la alte familii sau persoane – **164** din care 76 la rude până la la gradul IV, respectiv 88 plasamente la alte persoane sau familii. Din totalul plasamentelor, 93 au fost plasamente în regim de urgenţă.
- Revocări plasamente familiale – **245**, din care 169 de la rude până la gradul IV, respectiv 76 de la alte persoane. Revocările pe tipuri de măsuri:
  - 1 adopţii
  - 159 încetarea măsurii la împlinirea vârstei de 18/26 ani cf. legii
  - 24 reintegrări
  - 56 plasamente de tip familial şi rezidenţial
  - 5 instituire tutela

B. Adopţie şi postadopţie

Activitatea Compartimentului Adopţie şi Postadopţie al DGASPC Iaşi se centrează pe obiectivul principal privind **Promovarea adopţiei, alternativă familială pentru copilul lipsit de ocrotire părintească.**

La finalul lunii decembrie 2016, din punct de vedere statistic, serviciile se regăsesc cuantificate astfel:

- Cursuri pentru familii care doresc sa adopte organizate de către DGASPC Iaşi – **8** cursuri la care au participat **134** de persoane;
- Atestarea ca familii/persoane adoptatoare – **78**, din care 58 sunt familii aflate la primul atestat, 20 familii au reânnoit atestatul
- Înaintarea către instanţa de judecata în vederea deschiderii procedurii de adopţie prin Tribunalul Iasi – **38** cazuri;
- Clarificarea situaţiei juridice privind deschiderea procedurii de adopţie prin Tribunalul Iasi- **13** cazuri;
- Copii adoptabili, cu deschidere a procedurii de adopţie – **42** cazuri;

- Derularea procedurilor de potrivire teoretică si practică în vederea plasării copiilor la familii adoptatoare - **42** cazuri;
- Încredinţări în vederea adopţiei – **17** cazuri copii din care:
    - 10 cazuri copii au ieşit din sistemul de protecţie al DGASPC Iaşi fiind încredinţaţi in vederea adopţiei familiilor adoptatoare aflate în evidenţa DGASPC Iaşi.
    - 5/ cazuri copii provin din sistemul de protecţie DGASPC alte judeţe (1 copil din judeţul Botosani, 4 copil din judeţul Vaslui) fiind încredinţaţi în vederea adopţiei familiilor adoptatoare din evidenţa DGASPC Iaşi.
    - 2 cazuri copii au ieşit din sistemul de protecţie al DGASPC Iaşi fiind încredinţaţi in vederea adopţiei familiilor adoptatoare aflate in evidenţa DGASPC din alte județe.

- Evaluări bilunare privind evoluţia dezvoltării copiilor incredintati in vederea adopţiei si a relaţiilor acestora cu familiile adoptatoare – **31** cazuri;
- Încuviintarea adoptiei de către Tribunalul Iaşi - **21** cazuri;
- Monitorizare postadopţie a evoluţiei copiilor din familii adoptatoare – **73** cazuri;

Finalizare monitorizarea postadopţie închidere cazuri – **46** cazuri

C. Prevenirea cazurilor de abandon

În conformitate cu Strategia DGASPC, au funcţionat **şase Centre Zonale de consiliere şi sprijin pentru părinţi şi copii aflaţi în dificultate** (Tg.Frumos, Hârlau, Andrieşeni, Cozmeşti, Horleşti, Paşcani) cu **1736 cazuri copii instrumentate** in anul 2016.

Servicii de prevenire a abandonului :
Echipa mobilă destinată asigurarii serviciilor de recuperare şi reabilitare la domiciliu pentru copilul cu dizabilităţi şi familia acestuia - 63 beneficiari, in anul 2016
Asistenţă, suport şi recuperare pentru copii şi tineri cu dizabilităţi beneficiari ai Centrului „Micul Prinţ" Iasi – 101 beneficiari, in anul 2016

Alte servicii de prevenire:

Centre de zi pentru copilul din comunitate – trei unităţi – cu 53 beneficiari in anul 2016

CZ Bogdăneşti în cadrul Complexului de Servicii Comunitare Bogdana,

Centru de zi specializat pentru copii supradotaţi care provin din familii cu risc social din municipiul Iaşi şi comunele învecinate (proiect Phare 2007)

Centru specializat de zi pentru resocializarea copiilor predelicvenţi şi delicvenţi proveniţi din familii defavorizate social (proiect Phare 2007);

Centre de îngrijire si recuperare de zi pentru copilul cu handicap (7 unităţi) cu 309 beneficiari in anul 2016.

Prevenirea abandonului şi menţinerea copilului în familia naturală – în cadrul CPMS– 272 czuri copii în perioada 01.01.-31.12.2016.

Informare şi mediere părinţi - 465 cazuri instrumentate în cadrul Biroului Evaluare iniţială şi Compartimentului Prevenirea marginalizării sociale în anul 2016.

În anul 2016, în **Centrul Maternal „Maternus"** au fost ocrotite 44 cupluri mamă-copil (din care 22 mame minore), 9 gravide minore, 13 copii însoţitori.

Centrul de Primire a Copilului în Regim de Urgenţă şi Copiii Străzii și **Adăpostul de zi si de noapte pentru copiii străzii Pașcani** au înregistrat 206 de beneficiari pe componenta Centru de Primire în Regim de Urgenţă.

Tabel 6 - Măsuri de protecţie instituite în cursul anului 2016 pentru copii cu vârsta cuprinsă între 0-2 ani şi provenienţa acestora la intrarea în măsura de protecţie

Tip masură protecţie	*Nr total copii 0-2 ani*	*Locul de provenienţă al copiilor la instituirea măsurii de protecţie*			
		Familie	*Maternitate*	*Spital pediatrie*	*Altă măsură de protecţie/ Centrul Maternal*
Plasament de tip rezideţial	*49*	*29*	*8*	*7*	*5*
Plasament la asistent maternal profesionist	*85*	*22*	*13*	*5*	*45*
Plas familial	*10*	*4*	*1*	*0*	*5*
TOTAL	***144***	***55***	***22***	***12***	***55***

D. Prevenirea abuzului şi a neglijării de orice fel precum şi a fenomenelor care determină intrarea copilului în dificultate

Tabel 7. Copiii identificaţi ca fiind supuşi unei forme de abuz (2010 – 2016)

Tip de abuz	**2010**		***2011***		***2012***		***2013***		***2014***		***2015***		***2016***	
	cazuri	**copii**	**cazuri**	**copii**	***cazuri***	***copii***	***cazuri***	***copii***	***cazuri***	***copii***	***cazuri***	***copii***	***cazuri***	***copii***
Fizic	*60*	*93*	*71*	*97*	*66*	*114*	*89*	*140*	*61*	*99*	*78*	*129*	*86*	*134*
Neglijenţă	*122*	*279*	*164*	*361*	*147*	*281*	*167*	*401*	*121*	*287*	*101*	*207*	*151*	*364*
Sexual	*60*	*75*	*57*	*61*	*66*	*68*	*111*	*114*	*78*	*83*	*79*	*86*	*106*	*121*
Psihic	*25*	*54*	*41*	*65*	*48*	*76*	*61*	*76*	*34*	*42*	*31*	*45*	*29*	*44*
Trafic	*18*	*20*	*21*	*24*	*24*	*25*	*31*	*33*	*34*	*42*	*28*	*44*	*28*	*39*
Lipsire de supraveghere	*32*	*54*	*23*	*26*	*10*	*16*	*13*	*15*	*18*	*26*	*15*	*18*	*20*	*34*
Exploatare prin muncă	*13*	*20*	*10*	*26*	*17*	*31*	*18*	*28*	*13*	*21*	*12*	*25*	*25*	*62*
Audiere minori	*12*	*18*	*49*	*50*	*22*	*23*	*14*	*18*	*9*	*10*	*26*	*38*	*12*	*16*
Abandon	*0*	*0*	*0*	*0*	*18*	*18*	*8*	*8*	*4*	*4*	*5*	*5*	*6*	*6*
Violenţă domestică							*6*	*13*	*19*	*52*	*12*	*39*	*8*	*26*
Tulb.de comp							*4*	*9*	*13*	*15*	*6*	*7*	*7*	*9*
Total cazuri	***342***	***613***	***436***	***710***	***418***	***652***	***522***	***855***	***404***	***681***	***393***	***643***	***478***	***855***

În perioada de referinţă au fost sesizate 446 cazuri în care 797 de copii au suferit diferite forme de abuz. Pentru 170 dintre aceştia, s-a impus măsura scoaterii din familie, după cum urmează: în centre de plasament – 119 copii, în asistenţă maternală 38 copii, în plasament familial 13 copii.

E. Serviciul de Evaluare Complexă a Copilului

Serviciul de Evaluare Complexă a avut printre principalele atribuţii identificarea, evaluarea şi monitorizarea copiilor/tinerilor cu handicap/deficienţă şi dificultăţi de învăţare şi adaptare socio-şcolară; verificarea îndeplinirii condiţiilor privind încadrarea copilului într-un grad de handicap.

Tabel 8. Copiii cu nevoi speciale cu certificat de încadrare într-o categorie de handicap, pe grade de handicap în vigoare la 31 decembrie 2016

Copii cu certificat de încadrare intr-o categorie de handicap	*Grad de handicap*			
	Gr. I Grav	*Gr.II Acc.*	*Gr.III Mediu*	*Gr. IV Uşor*
3288	***1703***	***560***	***933***	***92***

F. Comisia pentru Protecţia Copilului

In perioada 01.01.2016 – 31.12.2016, Comisia pentru Protecţia Copilului a emis **720 hotărâri** privind măsurile de protecţie specială ale copilului şi **3620 hotărâri** privind încadrarea copilului în grad de handicap.

II. Activităţi şi rezultate obţinute în protecţia persoanelor cu handicap/persoane adulte în dificultate

A. Serviciul Asistenţă Socială Persoane Adulte Aflate în Dificultate

Tabel 9. Servicii rezidenţiale pentru persoane adulte cu handicap

Nr. Crt	*Denumire centru de tip rezidential*		*Nr. benef. 2010*	*Nr. benef. 2011*	*Nr. benef. 2012*	*Nr. benef. 2013*	*Nr. benef. 2014*	*Nr. benef. 2015*	*Nr. benef. 2016*
1	*Centrul de Recuperare şi Reabilitare Neuropsihiatrică Hârlău*		*261*	*284*	*279*	*264*	*226*	*235*	*242*
2	*Centrul de tip Hospice Hârlău*		*51*	*48*	*49*	*50*	*50*	*47*	*49*
3	*Centrul de integrare prin terapie ocupaţională Popricani*		*41*	*42*	*41*	*40*	*42*	*40*	*0*
4	*Centrul de Recuperare şi Reabilitare pentru Persoanele cu Handicap Cozmeşti*		*58*	*61*	*59*	*71*	*71*	*54*	*67*
5	*Complexul de servicii pentru persoane cu handicap Hârlău*	*Locuinţe protejate Hârlău AP1*	*12*	*13*	*13*	*12*	*12*	*12*	*11*
6		*Locuinte protejate Hârlău AP2*	*12*	*12*	*12*	*12*	*12*	*13*	*14*
6	*Centrul Social de Tip Rezidenţial Galata*			*49*	*50*	*50*	*50*	*50*	*50*
7	*Complexul de Îngrijire şi Asistenţă Gulliver*	*Locuinţe protejate1*					*5*	*6*	*6*
		Locuinţe protejate2					*0*	*2*	*0*
		CIA Gulliver						*23*	*24*
8	*CIA Budai*						*43*	*45*	*43*
9	*CRRPH Budai*							*32*	*43*
10	*LP Budai*							*3*	*5*
11	*LP Galata*							*20*	*23*
	Total		***435***	***509***	***500***	***499***	***511***	***582***	***577***

Compartimentul de evaluare complexă a persoanei adulte cu handicap

Specialiştii serviciului au întocmit până in perioada ianuarie – decembrie 2016 un număr de **10.004 rapoarte de evaluare complexă** cu propunerea de încadrare în grad de handicap, întocmind şi Programul individual de recuperare şi integrare socială. De asemenea, specialiştii serviciului au soluţionat 222 petiţii si referate. În această perioadă, echipa de specialişti din cadrul serviciului de evaluare complexă pentru persoane cu dizabilităţi au efectuat 11 deplasări în judeţ.
Au fost efectuate 53 evaluari ca recomandare a Comisiei Superioare (contestatii cu rezolutia de respingere pe motiv de nerespectare criterii

Prestaţii sociale/ Serviciul Persoane cu Handicap

Serviciul Persoane Adulte cu Handicap – Prestaţii asigură acordarea dreptului la asistenţă socială sub forma prestaţiilor sociale precum şi a altor facilităţi şi drepturi prevăzute de legislaţia în vigoare, respectiv Legea 448/2006, republicată, privind protecţia şi promovarea drepturilor persoanelor cu handicap, cu modificările ulterioare.
La data de 31.12.2016, în evidenţa Serviciului Persoane Adulte cu Handicap se afla un număr de **26.097** persoane cu handicap cu domiciliul/resedinta în judeţul Iaşi, neinstituţionalizate**.** (**26.097, din care 2.671 copii şi 23.426 adulţi)**

Tabel 60. Structura persoanelor cu handicap neinstituţionalizatae, beneficiare de prestaţii, pe tipuri de handicap

Tipuri de handicap	*Total*
▪ *Fizic*	***5489***
▪ *Somatic*	***4518***
▪ *Auditiv*	***908***
▪ *Vizual*	***3297***
▪ *Mental*	***5800***
▪ *Psihic*	***1914***
▪ *Asociat*	***3975***
▪ *HIV/SIDA*	***190***
▪ *Boli rare*	***4***
▪ *Surdocecitate*	***2***
Total	***26097***

B. Activităţile desfăşurate în cadrul Serviciului Persoane Adulte cu Handicap

1. Stabilirea şi plata prestaţiilor sociale :

Drepturile persoanelor cu handicap privind prestaţiile sociale au fost stabilite conform Legii 448/2006 republicată privind protecţia şi promovarea drepturilor persoanelor cu handicap, pe baza cererilor de acordare a drepturilor şi a Certificatelor de încadrare în grad de handicap şi au fost acordate începând cu luna următoare depunerii cererilor pe durata de valabilitate a certificatelor de încadrare în grad de handicap, funcţie de gradul de handicap .

În cursul anului 2016 au fost emise în cadrul Serviciului Persoane Adulte cu Handicap un număr **de 11498 decizii de acordare prestaţii sociale, din care 2462 decizii pentru dosare noi intrate (479 copii şi 1983 adulţi) şi un număr de 9036 decizii pentru prelungiri certificate de încadrare în grad de handicap (2460 pentru copii şi 6576 pentru adulţi).**

În cadrul S.P.A.H. s-au emis un număr de 1587 decizii de încetare a plăţii prestaţiilor sociale ca urmare a decesului persoanelor și un număr de 39 decizii încetare pentru persoane care au solicitat transferul în alte județe.

Drepturile băneşti, cuvenite lunar persoanelor cu handicap, respectiv prestaţiile sociale prevăzute de art.58 din Legea 448/2006 republicată privind protecţia şi promovarea drepturilor persoanelor cu handicap și H.G.989/12.2014, achitate prin D.G.A.S.P.C. Iași, au fost în anul 2016 următoarele :

- **indemnizaţie lunară, indiferent de venit pentru adulţii cu handicap, astfel:**
  - pentru adulţii cu handicap grav **234 lei** lunar ;
  - pentru adulţii cu handicap accentuat **193 lei** lunar.
- **buget personal complementar lunar indiferent de venit, pentru adulţii cu handicap precum şi pentru reprezentanţii legali ai copiilor cu handicap:**
  - pentru handicap grav , **106 lei/lună**;
  - pentru handicap accentuat , **79 lei**/lună;
  - pentru handicap mediu **39 lei**/lună.
- **indemnizaţie de însoţitor pentru nevăzătorii cu handicap grav a fost în anul 2016 în cuantum de 969 lei, lunar.**

În cadrul SPAH s-au efectuat lucrările lunare de plată a prestațiilor sociale pentru un număr mediu lunar de <u>24969</u> persoane, astfel:

a) Numarul mediu lunar al adultilor cu handicap pentru care s-au platit prestatiile sociale a fost in anul 2016 de <u>22373</u> din care:

- Numărul mediu lunar al persoanelor adulte cu handicap grav , pentru care s-au plătit lunar prestațiile sociale a fost de 7625.
- Numărul mediu lunar al persoanelor adulte cu handicap accentuat, pentru care s-au plătit lunar prestațiile sociale a fost de 11459.
- Numărul mediu lunar al persoanelor adulte cu handicap mediu, pentru care s-au plătit lunar prestațiile sociale a fost de de 3289.

b) Numărul mediu lunar al copiilor cu dizabilități , pentru care s-a plătit bugetul personal complementar în anul 2016 a fost de <u>2595</u>, din care:

- număr mediu lunar copii cu handicap grav : 1501;
- număr mediu lunar copii cu handicap accentuat : 463;
- număr mediu lunar copii cu handicap mediu : 631

Numărul mediu lunar al persoanelor cu handicap vizual grav care au beneficiat de indemnizaţie de însoţitor a fost în anul 2016 de **<u>2027</u> .**

Plata prestaţiilor sociale acordate prin instituţia noastră s-a efectuat prin mandat poştal sau prin virament în conturile persoanale , deschise la diferite bănci funcţie de solicitarea acestora.

Plata prestaţiilor sociale prin mandat poştal s-a efectuat lunar , în baza convenţiei încheiate cu Compania Naţională Poşta Română – Direcţia Regională de Poştă Iaşi.

S-a efectuat verificarea lunară a bazei de date persoane cu handicap , colaborând în acest scop cu Biroul Judeţean de Administrare a Bazelor de Date pentru identificarea cazurilor de persoane decedate , efectuîndu-se încetarea plăţii drepturilor după data decesului .

<u>Acordarea facilităţilor privind gratuitatea transportului:</u>

1. **<u>Gratuitatea transportului urban</u>**

În anul 2016 în cadrul Serviciului Persoane Adulte cu Handicap au continuat activităţile de aplicare a prevederilor Legii 448/2006, republicată, privind

protecţia şi promovarea drepturilor persoanelor cu handicap privind acordarea gratuităţii la transportul urban precum şi a Ordinului 62/03.05.2007 privind legitimaţiile de transport în comun cu mijloace de suprafaţă .

În acest scop au fost tipărite noi legitimaţii după modelul prevăzut în Ordinul 62/2007şi au fost eliberate în un număr de **4.726 legitimaţii,** persoanelor cu handicap din judeţul Iaşi şi asistenţilor personali ai persoanelor cu handicap grav.

2. **Gratuitatea transportului interurban** .

Serviciul Persoane cu Handicap a acordat persoanelor din evidenţa sa ,cu handicap grav şi accentuat precum şi asistenţilor personali/însoţitorilor persoanelor cu handicap grav , în baza Legii 448/2006 republicată, art.24 , **facilitatea de transportului interurban c**are s-a materializat în acordarea , funcţie de gradul de handicap a biletelor de călătorie pe mijloacele de transport interurban CFR valabile pe tren accelerat clasa a II-a sau auto , la alegere . În acest sens s-a asigurat program zilnic de lucru cu publicul permanent pentru eliberarea legitimaţiilor şi biletelor de transport către persoanele cu handicap şi asistenţii personali sau însoţitorii acestora . Concomitent s-au efectuat de către persoanele care au efectuat eliberarea biletelor , lucrările privind evidenţa , gestiunea biletelor şi actualizarea bazei de date din sistemul informatic Sensitive.

În anul 2016 au fost eliberate un număr total de 107.414 bilete pentru 13.179 beneficiari, astfel:

- 38.069 bilete CFR gratuite pentru un număr de 5.712 beneficiari ;
- 69.345 bilete gratuite auto pentru un număr de 7.467 beneficiari .

În vederea utilizării şi decontării biletelor de transport interurban a fost încheiată Convenţia cu Societate Naţională C.F.R. – CĂLĂTORI S.A . iar pentru transportul interurban auto, Convenţii cu toate Societăţile de transport care prestează servicii de transport persoane din judeţul Iaşi.

2.6. Relații externe, cooperare regională și transfrontalieră, programe și acțiuni cu finanțare externă.

VIZITE OFICIALE de curtoazie ale unor reprezentanți ai unor Ambasade la IAȘI în 2016:

1. Excelența Sa, domnul Hans G. Klemm, Ambasador al Statelor Unite ale Americii în România*, 19 ianuarie 2016*

Marți, 19 ianuarie 2016 a avut loc vizita de curtoazie la Iași a Excelenței Sale, DL HANS G. KLEMM. Discuțiile purtate au abordat subiecte variate, din domeniul administrativ, cultural, economic, academic, politic, al cooperării internaționale. Domnul Ambasador s -a arătat interesat de disponibilitatea forței de muncă și de nivelul investițiilor străine în zonă. Prioritățile mandatului domnului Ambasador sunt: promovarea securității, promovarea democrației (respect pentru diversitatea religioasă, libertatea presei, drepturile femeilor, promovarea prosperității, creșterea investițiilor americane in Romania).

2. Excelența Sa, domnul Dl Ryohei TOBIBAYASHI, atașat politic al Ambasadei Japoniei la București*.*

3. Excelența Sa dl TRAN Thanh Cong - Ambasador Extraordinar şi Plenipotenţiar al R.S. Vietnam în România*, 31.03.2016. Vizita a avut drept scop întărirea relaţiilor de cooperare economică şi comercială. S-a evidenţiat dorinţa de înfrăţire a oraşului vietnamez Hue cu Iaşul, întrucât în acest oraş funcţionează o asociaţie a foştilor studenţi vietnamezi în România şi există potenţial pentru dezvoltarea unor programe culturale şi economice în comun.*

*4. **Excelența Sa, Shohrat Jumayev, Ambasadorul Turkmenistan**– 17.05.2016*

Ministerul Culturii din Turkmenistan împreună cu Ministerul Culturii din România au organizat la Iași un eveniment cultural unic, menit să pună în valoare tradițiile acestui popor, respectiv Concertul Masters of Arts of Turkmenistan, la sala mare a Teatrului Național. Acest eveniment a fost inclus în programul Festivalului Internațional al Educației.

*5. **Excelența Sa, Hamlet Gasparian, Ambasadorul Armeniei,** – 19 mai 2016*

*6. **Excelența Sa, Domnul Hans Werner Lauk, Ambasadorul Germaniei** – 27.05.2016*

Subiectele de interes abordate de Excelența sa au vizat cooperările existente cu Municipiul Iași, situația unor proiecte importante cu impact asupra locuitorilor dar și a etnicilor germani (infrastructură de acces la Iași, colaborarea cu firmele germane instalate la Iași, cooperarea dintre universitățile "Al I Cuza" și "Gh Asachi" din Iași cu universități din Konstanz
și Freiburg. Un punct foarte important în discuție a fost proiectul viitorului Centru Cultural European ce urmează a fi amplasat în Palatul Braunstein, după reabilitarea acestuia pe fonduri europene.

*7. **Excelența Sa, Dna Boutheina LABIDI, Ambasador Tunisia** – 23.06.2016*

8. Reprezentanții Camerei de Comerț și viitorul Ambasador al României în Cuba, doamna Genția Șerbu, 24 iunie 2016

Participanți la întâlnire: Paul Butnariu, Președintele Camerei de Comerț și Industrie Iași, Ionel Constantin, Președinte Executiv al Camerei Bilaterale România-Cuba, Președintele Camerei de Comerț, Industrie și Agricultura Vaslui, Eugen-Andrei Constantin, consilierul Președintelui Camerei de Comerț a României, doamna Genția Șerbu, Ambasadorul al României în Cuba.

Scopul acestei întâlniri: cunoașterea cât mai bună a mediului administrativ, educațional, cultural și de afaceri al Municipiului Iași, pentru ca în momentul preluării mandatului in Cuba, doamna ambasador să poată stabili relații bilaterale. In acest sens, agenda de întâlniri include și companii reprezentative din Iași, universități, firme din domeniul IT, farmaceutic, turism.

9. Excelența Sa, Ambasadorul Macedoniei, E. S. Hanif Dauti, Consulul Macedoniei și E.S. Șerban Dimitrie Sturdza, Consul onorific – 11 iulie 2016

Scopul principal al întrevederii a fost prezentarea noului Consul Onorific și discutarea perspectivelor și modalităților de strângere a relațiilor de cooperare în domenii diverse, mai ales că peste o jumătate din populația macedoneană este de origine vlahă. Au fost identificate câteva domenii prioritare, precum educație (mai ales că Universitatea "Al I Cuza" din Iași a semnat un parteneriat cu Universitatea Sf. Clement din Bitola), turism ecumenic (cultul Sf. Parascheva este foarte important în rândul populației macedonene, la rândul ei, țara celor 365 de biserici, fiind foarte atractivă pentru pelerini), organizarea unor Forumuri de investiții în ambele țări, Macedonia oferind facilități importante investitorilor străini, colaborări directe între televiziunile locale din cele două țări pentru promovare reciprocă.

10. E.S Consul Alexis Gilles Grand, Ambasada Franței împreună cu noul consul onorific al Franței la Iași dl Radu Grădinaru

11.Excelența Sa, François Saint –Paul, Ambasadorul Franței – 12 iulie 2016

În data de 12 iulie 2016, a avut loc vizita oficială la Iași a unei delegații oficiale a Ambasadei Republicii Franceze la București, formată din Excelența Sa, François Saint -Paul, Ambasador, domnul Alexis-Gilles Grand, Consul General al Ambasadei, domnul Alain Ra mette, Directorul Institutului Francez Iași și Raluca Vârlan, responsabil proiecte culturale în cadrul Institutului Francez. Reprezentanții Ambasadei s-au aflat la Iași cu ocazia

manifestărilor dedicate Zilei Naționale a Franței și pentru a participa la ceremonia de inaugurare a Agenției Consulare a Franței pentru regiunea Moldovei la Iași.

12. Excelența Sa, Ambasadorul Marii Britanii – 11 noiembrie 2016

Discuția a atins subiecte de actualitate precum investiții britanice în Iași și buna relație a conducerii municipalității și județului cu mediul de afaceri, construirea Spitalului Regional de Urgență. Domnul Ambasador s-a arătat interesat și de dezvoltare proiectelor în domeniul cultural, de situația FIE și FILIT, afirmând sprijinul pentru ideea ca Iașul să devină un oraș al literaturii, așa cum Sibiul este un oraș al teatrului, iar Clujul al filmului.

13. E.S Doamna Boutheina LABIDI, Ambasador al Tunisiei, E.S. Doamna Faouz El Achchabi, Ambasador al Marocului, E.S. Doamna Taous DJELLOULI , Ambasador al Republicii Algeriene Democratice și Populare în România, 16 noiembrie 2016

Pe parcursul întâlnirilor cu oficialitățile județului au fost evidențiate cooperările deja existente, în special în domeniul cultural, precum și dorința de a le extinde în domeniul economic, dar și în cel academic.

14. E.S Dl Enrico Novella, Consul Onorific al Italiei la Iași, 23 decembrie 2016

Scopul declarat al întrevederii informale a fost prezentarea noului Consul și identificarea unor puncte de interes comune.

15. Excelența Sa, Dl Mihael Zupancic, Ambasadorul Sloveniei

S-a discutat despre organizarea unor schimburi culturale și educaționale permanente între România și Slovenia, precum și unor întâlniri periodice ale mediului de afaceri ieșean și sloven, în vederea conturării unor proiecte comune.
Excelența Sa consideră Iașul un oraș dinamic, modern, cu potențial pentru investiții și schimburi de experiență în diverse domenii.

Alte delegații internaționale în vizită în județul și municipiul Iași

- *delegație din partea Norway Grants și Ecotic, 10 martie 2016*
- *delegație Banca Mondială –scopul întrevederii a fost evaluarea proiectelor implementate în teritoriu cu sprijinul Băncii Mondiale, precum și evaluarea portofoliului de proiecte și al domeniilor prioritare de interes pentru perioada următoare.*
- *delegație din orașul Tryfalia din Grecia– 19 august. Scopul întrevederii a fost transmiterea unui mesaj din partea primarului Panagiotis Katsivelas și inițierea unor relații de cooperare directă cu Municipiul Iași, un prim pas identificat fiind participarea la un Festival de dansuri tradiționale foarte popular în regiunea respectivă.*
- *delegație primari din Republica Moldova, zona Transnistria, interesați de proiecte și înfrățiri în zona Iașului – 16.09.2016*
- *eveniment de conștientizare și informare privind problemele persoanelor cu dizabilități, organizat la Sala Pogor a Primăriei de Fundația **Star of Hope,** cu participarea reprezentanților Asociației din Norvegia și Suedia, precum și ai Ambasadei Suediei la*
  București – 5.12.2016

<u>Noi acorduri de înfrățire</u>

*Pe 14 octombrie 2016 s-a semnat un **nou Acord de Înfrățire al municipiului Iași cu orașul Ungheni**, Republica Moldova, în cadrul evenimentului "Seara Valorilor" din cadrul Sărbătorilor Iașului. Orașul Iași va coopera cu orașul Ungheni în programe comune economice, culturale și educaționale.*

În data de 24 noiembrie 2016 au fost semnate scrisori de intenție pentru acordul de colaborare (înfrățire) între **12 primării din raionul Hîncești, Republica Moldova** *și* **12 primării din județul Iași, România**. *Evenimentul a avut loc în Sala Voievozilor din Palatul Culturii, Iași, organizat de Asociația* ***Euroregiunea S****iret-****P****rut-****N****istru și* ***C****onsiliul* ***J****udețean* ***Iași****.*

Urmare acestui prim pas, în data de 14 decembrie a avut loc semnarea acordurilor de cooperare între ***16 primării din raionul Ungheni, Republica Moldova*** *și* ***16 primării din județul Iași, România****.*

Evenimentul s-a desfășurat în Sala „Henri Coandă", Palatul Culturii Iași, și reprezintă noi perspective de colaborare pe toate dimensiunile: administrative, economic, cultural.

ASOCIAȚIA EUROREGIUNEA SIRET-PRUT-NISTRU

PROIECTE PERMANENTE

FORUMUL PREȘEDINȚILOR EUROREGIUNII SIRET-PRUT-NISTRU – COȘNIȚA (DUBĂSARI, REPUBLICA MOLDOVA)

Derulare: 15 aprilie 2016, Coșnița, Raionul Dubăsari, Republica Moldova
Organizatori: Consiliul Raional Dubăsari și Asociația **Euroregiunea S**iret-**P**rut-**N**istru
În data de 15 aprilie a avut loc Forumul Președinților Euroregiunii Siret-Prut-Nistru (ESPN) și Adunarea Generală a Asociației Euroregiunii Siret-Prut-Nistru în satul Coșnița, Raionul Dubăsari, Republica Moldova.
În cadrul acestei reuniuni s-au aprobat hotărârile necesare funcționării Asociației și programul de activități pentru perioada următoare.

FORUMUL PREȘEDINȚILOR EUROREGIUNII SIRET-PRUT-NISTRU – PLOIEȘTI (PRAHOVA, ROMÂNIA)

Derulare: 26 iulie 2016, Ploiești, județul Prahova, România
Organizatori: Consiliul Județean Prahova și Asociația **Euroregiunea S**iret-**P**rut-**N**istru
În data de 26 iulie a avut loc Forumul Președinților Euroregiunii Siret-Prut-Nistru (ESPN) și Adunarea Generală a Asociației Euroregiunii Siret-Prut-Nistru în Municipiul Prahova, Județul Prahova, România.
În cadrul acestei reuniuni s-au aprobat hotărârile necesare modificării statutului Asociației, au fost aleși Președedintele și Vicepreședintele Euroregiunii și a fost ales Consiliul Director al Asociației. Astfel Președintele Euroregiunii Siret-Prut-Nistru și Asociației a fost ales **Maricel POPA**, Președinte Consiliul Județean Iași, Vicepreședinte Strategie și Dezvoltare Regională, **Ion LEUCĂ**, Președinte Raionului Glodeni, Vicepreședinte Proiecte, **Ghenadie BUZA**, Președinte Raionul Hîncești, Vicepreședinte Relații Internaționale, **Bogdan Andrei TOADER**, Președinte Consiliul Județean Prahova și membrii Consiliului Director: Raionul **CĂLĂRAȘI**, prin reprezentantul legal **Sergiu ARTENE**, Președinte, Raionul **CIMIȘLIA**, prin reprezentantul legal **Mihail OLĂRESCU**, Președinte, Raionul **DUBĂSARI**, prin reprezentantul legal **Grigore POLICINSCHI**, Președinte, Raionul **UNGHENI**, prin reprezentantul legal **Ludmila GUZUN**, Președinte, Unitatea Teritorial Autonomă GĂGĂUZIA, **Irina VLAH**, Guvernator.

CONFERINŢA ȘTIINŢIFICĂ INTERNAŢIONALĂ „DEZVOLTAREA ECONOMICO-SOCIALĂ DURABILĂ A EUROREGIUNILOR ŞI A ZONELOR TRANSFRONTALIERE"

Derulare: 25 noiembrie 2016, Iași, România
Organizatori: Asociația **Euroregiunea S**iret-**P**rut-**N**istru, Academia Română, Filiala Iaşi – Institutul de Cercetări Economice şi Sociale "Gheorghe Zane și Universitatea de Stat „Alecu Russo", Bălţi – Republica Moldova
În data de 25 noiembrie a avut loc Conferința Științifică Internațională „Dezvoltarea economico-socială durabilă a euroregiunilor şi a zonelor transfrontaliere", a XII-a ediție.

Participanți:

- Acad. Teodor DIMA - Directorul Institutului de Cercetări Economice și Sociale al Academiei Române;
- CS II Teodor PĂDURARU - Institutul de Cercetări Economice și Sociale al Academiei Române;
- Prof. Univ. Dr. Eugenia Maria PASCA – Universitatea Națională de Arte „George Enescu" Iași;
- Profesor Asociat Tatiana BULARGA - Universitatea de Stat „Alecu Russo", Bălţi, Republica Moldova
- Dr. Maria – Simona CUCIUREANU – Consilier Afaceri Europene Asociația Euroregiunea Siret-Prut-Nistu
- Circa 40 de profesori și doctoranzi din **ROMÂNIA** și **REPUBLICA MOLDOVA.**

FORUMUL PREȘEDINȚILOR EUROREGIUNII SIRET-PRUT-NISTRU – LOZOVA (STRĂȘENI, REPUBLICA MOLDOVA)

Derulare: 16 decembrie 2016, satul Lozova, Raionul Strășeni, Republica Moldova

Organizatori: Consiliul Raional Strășeni și Asociația **Euroregiunea S**iret-**P**rut-**N**istru

În data de 16 decembrie a avut loc Forumul Președinților Euroregiunii Siret-Prut-Nistru (ESPN) și Adunarea Generală a Asociației Euroregiunii Siret-Prut-Nistru în satul Lozova, raionul Strășeni, Republica Moldova. În cadrul acestui eveniment s-au primit membri noi din Republica Moldova (raioanele Briceni, Dondușeni și Edineț) și s-a stabilit calendarul de activități pentru 2017.

PROIECTE PUNCTUALE

JUDEȚUL IAȘI ȘI RAIONUL HÎNCEȘTI - PRIMA ÎNFRĂȚIRE DIN 2016

Derulare: 4 februarie 2016, Iași, România

Organizatori: Județul Iași

Judeţul Iaşi, România, şi Raionul Hînceşti, Republica Moldova, membre ale Euroregiunii Siret-Prut-Nistru, au semnat un acordu de cooperare în data de 4 februarie la Iași.

Acordul este primul semnat în contextul intrării în vigoare a Hotărârii de Guvern 1120/1030/2014 pentru aprobarea procedurii de finantare prevazute la art. 351 din Legea nr. 273/2006 privind finantele publice locale. Aceasta permite județelor românești să susțină financiar proiecte ale raioanelor din Republica Moldova în baza acordului de înfrățire.

Cele două părţi se angajează să elaboreze şi să realizeze programe, proiecte şi acţiuni comune în domenii precum: sprijinirea educaţiei, inovaţiei şi sportului, promovarea valorilor culturale, dezvoltarea cooperării în domeniul politicilor pentru tineri, dezvoltarea raporturilor instituţionale.

VIZITE DE LUCRU ÎN REPUBLICA MOLDOVA

Derulare: 1-29 martie 2016

Organizator: Asociația Euroregiunea Siret-**P**rut-**N**istru

În perioada 1-29 martie au fost efectuat vizite de lucru în 24 de raioane și în Unitatea Administrativ Autonomă Găgăuzia din Republica Moldova, membre ale Euroregiunii Siret-Prut-Nistru.

Scopul vizitelor a fost abordarea temelor de interes comun pentru membrii Euroregiunii Siret-Prut-Nistru și promovarea planului de acțiuni pentru anul 2016 în rândul președinților, vicepreședinților și secretarilor raioanelor, primarilor unităților administrativ teritoriale, șefilor de direcții și servicii, directorii instituțiilor deconcentrate, reprezentanților mediului de afaceri și a instituțiilor media.

Temele abordate au fost referitoare la Programul Operațional Comun România-Republica Moldova 2014-2020, Programul de acțiuni a Euroregiunii Siret-Prut-Nistru pentru anul 2016,

acorduri de colaborare cu unitățile administrativ teritoriale din România și identificarea temelor de colaborare cu instituții similare din România, conform strategiilor de dezvoltare a unităților administrativ teritoriale.
Programul de vizită a fost următorul:

Data	Raion	
Marți, 1 martie	CR Ungheni	CR Fălești
Miercuri, 2 martie	CR Sîngerei	CR Rîșcani
Joi, 3 martie	CR Drochia	
Miercuri, 9 martie	CR Hîncești	CR Ialoveni
Joi, 10 martie	CR Cimișlia	UTA Găgăuzia
Vineri, 11 martie	CR Basarabeasca	CR Leova
Marți, 15 martie	CR Călărași	CR Strășeni
Miercuri, 16 martie	CR Căușeni	CR Ștefan-Vodă
Joi, 17 martie	CR Anenii Noi	CR Nisporeni
Marți, 22 martie	CR Șoldănești	CR Soroca
Miercuri, 23 martie	CR Orhei	CR Telenești
Joi, 24 martie	CR Dubăsari	CR Criuleni
Marți, 29 martie	CR Rezina	CR Glodeni

CONGRESUL EUROPEAN AL AUTORITĂȚILOR LOCALE - CRACOVIA, POLONIA
Derulare: 5-6 aprilie 2016, Cracovia, Polonia
Organizatori: Institutul de Studii Estice din Varșovia
În perioada 5-6 aprilie a avut loc la Cracovia, Polonia, Congresul European al Autorităților Locale, ediția a II-a. Acesta este organizat de către Institutul de Studii Estice din Varșovia și este cel mai important Congres al Autorităților Locale din Europa. Această manifestare a reunit peste 800 de reprezentanți ai autorităților locale și regionale, precum și reprezentanți ai Comitetului Regiunilor și Consiliului Europei.
Euroregiunea Siret-Prut-Nistru a fost reprezentată în două paneluri de Dumitru-Tudor Jijie, Directorul Executiv al Asociației Euroregiunea Siret-Prut-Nistru.
În data de 5 aprilie Dumitru-Tudor Jijie a participat în calitate de speaker încadrul panelului „Transparent Public Procurement as a Catalyst of Regional Development in CEE Coutries", tematica achizițiilor publice și a transparenței acestora provocând participanții să adreseze numeroase întrebări.
În data de 6 aprilie Dumitru-Tudor Jijie a moderat panelul „Transregional Cooperation", în cadrul căruia s-a evidențiat necesitatea implementării proiectelor transfrontaliere, fiiind date câteva exemple de bune practici.

FORUM MEDIA, EDIȚIA I - IAȘI
Derulare: 21 – 22 aprilie 2016, Iași, România
Organizatori: Asociația Euroregiunea Siret-Prut-Nistru
În perioada 21-22 aprilie a avut loc la Iași prima ediție a Forumului Media și al Euroregiunii Siret-Prut-Nistru. Evenimentul își propune să pună în contact instituțiile media din raioanele Euroregiunii Siret-Prut-Nistru cu instituțiile media din județele aceleiași Euroregiuni. În urma acestei reuniuni urmează să fie identificate idei și modalități de colaborare. Forumul este organizat în parteneriat cu TVR Iași, Radio Iași și Ziarul de Iași.

Programul acestui eveniment a cuprins:

- Conferință „Mass-media locală și regională în context transfrontalier"
- Vizită de studiu instituții media:
  TV – Tele M
  Radio – Viva FM
  Ziar – Ziarul de Iași
- Tur ghidat pietonal

- Training TV – Carmen OLARU, Liviu TUDURACHE, Sediul TVR Iași
- Training Radio - Claudia CRĂCĂLEANU, Sediul Radio Iași
- Training Ziar – Prof. univ. dr. Daniel CONDURACHE, Corpul B, Universitatea „Alexandru Ioan Cuza".

La prima ediție a Forumului Media au participat 20 de persoane din instituțiile media din Republica Moldova, reprezentând toate categoriile de media: tv, radio și ziar.

FESTIVALUL - CONCURS „GALBENĂ GUTUIE, SATUL COPĂCENI, RAIONUL STRĂȘENI, REPUBLICA MOLDOVA

Derulare: 28 august

Organizatori: Consiliul Raional Strășeni și Institutul Cultural Român din Chișinău

În data de 28 august a avut loc Festivalul-concurs „Galbenă gutuie", în satul Copăceni, raionul Strășeni. Acesta a ajuns la a III-a ediție și este susținut de Institutul Cultural Român la Chișinău.

Au participat Maricel Popa, Președintele Euroregiunii Siret-Prut-Nistru și Președintele Consiliului Județean Iași și Dumitru-Tudor Jijie, Director Executiv, Asociația Euroregiunea Siret-Prut-Nistru.

FORUM ECONOMIC, KRYNICA ZDROJ, POLONIA

Derulare: 6 – 8 septembrie 2016, Krynica Zdroj, Polonia

Organizatori: Institutul de Studii Estice din Varșovia

În perioada 6-8 septembrie a avut loc la Krynica Zdroj, Polonia, a XXVI-a ediție a Forumului Economic, supranumit și Davos-ul Estului. Forumul Economic a reunit 4000 de participanți, prim-miniștri, miniștri, comisari europeni, formatori de opinie, reprezentanți ai societății civile și administrației publice locale din Uniunea Europeană și vecinătatea sa estică.

Euroregiunea Siret-**P**rut-**N**istru a fost partener instituțional al acestui eveniment. **Euroregiunea S**iret-**P**rut-**N**istru a fost reprezentată de domnul Ion Leucă, Vicepreședinte Strategie și Dezvoltare Regională și Președinte al Raionului Glodeni.

Domnul Dumitru-Tudor Jijie, Director Executiv al Asociației **Euroregiunea S**iret-**P**rut-**N**istru, a fost invitat în panelul „Interregional and Cross–border Cooperation on the Eastern Borders of the European Union – How to Increase its Significance?", moderat de către Serhii Tatusiak, Președinte NGO „Ucraina–Polania–Germania".

Cu această ocazie au fost aprofundate parteneriate deja existente și s-au identificat teme noi de colaborare, toate acestea înscriindu-se în obiectivul general al **Euroregiunii S**iret-**P**rut-**N**istru privind dezvoltarea și modernizarea administrației publice locale din Republica Moldova în spirit european.

CONFERINȚA INTERNAȚIONALĂ: „CONTRACTE DE PERFORMANȚĂ ENERGETICĂ", PLOIEȘTI

Derulare: 5 octombrie 2016, Ploiești, România

Organizatori: Agenția pentru Eficiență Energetică și Energii Regenerabile AE3R Ploiești-Prahova și Deutsche Gesellschaft für Internationale Zusammenarbeit (GIZ) GmbH, Germania

Organizatorii sunt parteneri în proiectul European EnPC-INTRANS Consolidarea capacităților de implementare a Contractelor de Performanță Energetică pentru pietele europene în tranzitie.

FORUMUL REGIONAL „COOPERARE REGIONALĂ: NOI PARTENERIATE - NOI OPORTUNITĂŢI"

Derulare: 8 – 9 octombrie 2016, Ungheni, Republica Moldova

Organizatori: Consiliul Raional Ungheni și Asociația **Euroregiunea S**iret-**P**rut-**N**istru

În perioada 8-9 octombrie s-a desfășurat la Ungheni, Republica Moldova, **Forumul Regional „Cooperare regională: noi parteneriate - noi oportunităţi"**, organizat de Consiliul Raional Ungheni, în parteneriat cu Asociația **Euroregiunea S**iret-**P**rut-**N**istru.

Scopul acestui eveniment a fost inițierea acordurilor de colaborare între administrații publice locale din **raionul Ungheni, Republica Moldova** și **județul Iași, România.** Au participat 16 primării din județul Iași, România și 16 primării din raionul Ungheni, Republica Moldova, care au semnat scrisorile de intenție pentru acordul de colaborare (înfrățire).
În tabelul de mai jos sunt propunerile de înfrățire:

În data de 9 octombrie a avut loc „Festivalul recoltei, vinului și promovării tradițiilor locale". Reprezentanții celor 16 administrații publice locale din județul Iași au participat la standurile localităților cu care au semnat scrisoarea de intenție de colaborare din raionul Ungheni, fiind începutul unor colaborări de perspectivă și de lungă durată.

GALA REPORTER EST
Derulare: 13 octombrie 2016, Chișinău, Republica Moldova
Organizatori: TVR Cluj-Napoca și Asociația **Euroregiunea S**iret-**P**rut-**N**istru
În data de 13 octombrie a avut loc la Chișinău, Republica Moldova, **Gala Reporter Est**, în cadrul proiectului Reporter Est. În cadrul acestui proiect TVR Cluj-Napoca a colaborat cu Moldova 1 TV, ITV, TV Găgăuzia şi Bravo TV. În cadrul evenimentului au fost prezentate materialele realizate de catre jurnaliştii participanţi prin tehnica MOJO.
Au fost premiați: Natalia Ghețeul - Director **ITV**, Liudmila Vasilachi, Olga Gruzdeva, Zhanna Shashkova, Olesea Russu, Anna Smolnitchi, Mihaiela Ilea, Raico Cornea, Diana Apahidean, Andreea Anghel, Andrei Biro.

FORUMUL REGIONAL ,,CONSOLIDAREA POTENȚIALULUI DE DEZVOLTARE ȘI PROMOVARE A REGIUNII - EXPERIENȚA ȚĂRILOR UE ȘI PERSPECTIVELE SUERD" – STRĂȘENI, REPUBLICA MOLDOVA
Derulare: 20 octombrie 2016, Strășeni, Republica Moldova
Organizatori: Agenția de Dezvoltare Regională Centru, Republica Moldova
În data de 20 octombrie a avut loc **Forumul Regional ,,Consolidarea potențialului de dezvoltare și promovare a regiunii - experiența țărilor UE și perspectivele SUERD"**, organizat de Agenția de Dezvoltare Regională (ADR) Centru, sub egida Ministerului Dezvoltării Regionale și Construcțiilor. Evenimentul s-a desfășurat în incinta complexului etno-cultural Vatra, Strășeni, în cadrul Zilelor Regiunii Centru, ediția I.
Acest forum a reprezintat o excelentă oportunitate de a stabili și dezvolta parteneriate pentru cooperare între regiunile, localitățile și agenții economici la nivel local, regional și internațional.
La acest eveniment au participat reprezentați ai administrației publice locale și centrale din Republica Moldova și Letonia.

FORUMUL INVESTIȚIONAL INTERNAȚIONAL „GĂGĂUZIA INVEST – 2016"
Derulare: 5 noiembrie 2016, Comrat – UTA Găgăuzia, Republica Moldova
Organizatori: Comitetul Executiv al Găgăuziei
Comitetul Executiv al Găgăuziei a organizat în data de 5 noiembrie a doua ediție a Forumului Investițional Internațional **„GAGAUZIA INVEST – 2016".** Cu această ocazie Euroregiunea Siret-Prut-Nistru, în parteneriat cu Asociația de Dezvoltare Intercomunitară EURONEST și Arhipelago (Afaceri.ro) a deplasat o delegație formată din 14 persoane, membri și oameni de afaceri, dar și viceprimarul Municipiului Iași, domnul Radu Botez. Delegația a fost condusă de doamna Ludmila Sfârloagă, Vicepreședinte Consiliul Județean Prahova, Vicepreședinte Relații Internaționale a Asociației **Euroregiunea S**iret**-P**rut**-N**istru.
Delegația Euroregiunii Siret-Prut-Nistru a avut întâlniri dedicate cu Bașcanul Unității Teritorial Autonome Găgăuzia, doamna Irina Vlah, Vicebașcanul Unității Teritorial Autonome Găgăuzia, Vadim Ceban, Primarul Municipiului Comrat, domnul Sergei Anastasov și

Președintele Camerei de Comerț a Găgăuziei, domnul Petru Pașalî. Cu această ocazie s-au identificat teme de colaborare și linii de acțiuni viitoare.

PROIECTE ȘI ACȚIUNI CU FINANȚARE EUROPEANĂ

PROIECTE IMPLEMENTATE CONSILIUL JUDEȚEAN IAȘI

1. **Ambulatoriul de Specialitate al Spitalului Clinic de Obstetrică şi Ginecologie "Cuza Vodă" Iaşi**

Investiţia realizată prin acest proiect este finanţată prin Programul operaţional Regional 2007 – 2013 – **Axa prioritară 3 – „Îmbunătăţirea infrastructurii sociale”- Domeniul major de intervenţie 3.1 – „Reabilitarea / modernizarea / echiparea infrastructurii serviciilor de sănătate”.**

Data începerii contractului de finanţare: 02.08.2013

Durata contractului de finanţare: 34 luni

Data finalizării contractului de finanţare: 30.06.2016

Valoarea totală a proiectului: 8.864.212,00 lei

Asistență financiară nerambursabilă: 6.967.770,60 lei

2. **Ambulatoriul Integrat al Spitalului Clinic de Urgenţă "Prof. Dr. N. Oblu" Iaşi**

Investiţia realizată prin acest proiect este finanţată prin Programul operaţional Regional 2007 – 2013 – **Axa prioritară 3 – „Îmbunătăţirea infrastructurii sociale”- Domeniul major de intervenţie 3.1 – „Reabilitarea / modernizarea / echiparea infrastructurii serviciilor de sănătate”.**

Data începerii contractului: 26.09.2013

Durata contractului: 33 de luni

Data finalizării: 30.06.2016

Valoarea totală a proiectului: 6.194.605,72 lei

Asistență financiară nerambursabilă: 4.852.591,68 lei

3. **Ambulatoriul de Specialitate al Spitalului Clinic de Pneumoftiziologie Iaşi**

Investiţia realizată prin acest proiect este finanţată prin Programul operaţional Regional 2007 – 2013 – **Axa prioritară 3 – „Îmbunătăţirea infrastructurii sociale”- Domeniul major de intervenţie 3.1 – „Reabilitarea / modernizarea / echiparea infrastructurii serviciilor de sănătate”.**

Data începerii contractului: 13.08.2013 Durata contractului: 39 luni

Data finalizării contractului: 30.10.2016 Valoarea totală a proiectului:

9.754.837,91 lei

Asistență financiară nerambursabilă: 5.250.602,67 lei

4. „ECHILIBRU – Sprijin pentru familiile copiilor cu dizabilităţi din Municipiul Iaşi"

Titlul proiectului:	**„ECHILIBRU - Sprijin pentru familiile copiilor cu dizabilităţi din municipiul Iaşi"**
Programul:	**"Promovarea egalității de gen și a echilibrului între viața profesională și viața privată",** RO11, finanţat prin mecanismul financiar SEE 2009-2014.
Bugetul proiectului:	**337.560 Euro** din care finanțarea prin program este de 317.560 Euro
Data începerii proiectului:	14.04.2015
Data finalizării proiectului:	30.04.2017
Beneficiar/Promotor	**Judeţul Iaşi, prin Consiliul Judeţean Iaşi**
Partener 1	**Directia Generală de Asistenţă şi Protectia Copilului Iaşi**
Partener 2	**Asociaţia pentru Dezvoltare Continuă AD Plus**

Proiecte monitorizate:

1. Reabilitarea şi modernizarea drumului de interes regional DJ 208 limita judeţului Neamţ – Iaşi - limita Judeţului Suceava (POR 2007-2013, DMI 2.1)

Perioada de implementare: iunie 2009 – noiembrie 2011

Valoarea totală a proiectului: 60.846.890,56 lei

Asistenţă financiară nerambursabilă: 50.015.218,51

lei În monitorizare până în luna noiembrie 2016

2.Reabilitarea şi modernizarea infrastructurii rutiere interjudeţene DJ 282C, DJ 282, DJ 282B Iaşi-Botoşani (POR 2007-2013, DMI 2.1)

Data începerii contractului:
08.09.2009 Durata contractului: 64
luni

Data finalizării: 08.01.2015

Valoarea totală a proiectului: 82.038.960,46 lei

Asistența financiară nerambursabilă solicitată: 57.072.301,74 lei

3.Transagropolis - Transfrontier Agribusiness Support (POC RO-UA-MD 2007- 2013)

Data începerii contractului:
15.05.2012 Durata contractului: 43
de luni

Data finalizării: 31.12.2015

Valoarea totală eligibilă a proiectului: 4.313.344,19 Euro

Valoare finanțare nerambursabilă (Autoritatea Comună de Management): 2.783.401,01 Euro (64,53%) Lider de proiect: Consiliul Județean Iași

4.Reabilitarea Mănăstirii Golia - etapa II (POR 2007 – 2013 DMI 1.1)

Data începerii contractului:
25.09.2013 Durata contractului: 27
de luni

Data finalizării contractului: 25.12.2015
Valoarea totală a proiectului: 25.139.418,36
lei

Asistență financiară nerambursabilă: 24.434.690,97 lei

5.Reabilitarea şi modernizarea drumului interjudeţean DJ 248 Iaşi-Vaslui (POR 2007-2013)

Data începerii contractului de finanţare: 11.11.2008

Data finalizării contractului de finanţare: 10.08.2015

Valoarea totală a proiectului : 47.904.349,46

Asistenţă financiară nerambursabilă: 36.457.780,75

6.Reabilitarea şi dezvoltarea turistică a ansamblului monument istoric "Mănăstirea Golia"

Perioada de implementare: 23.05.2008 – 30.10.2010
Valoarea totală a proiectului: 5.271.227 Euro

Asistență financiară nerambursabilă: 4.401.765,98 Euro În
monitorizare până în luna octombrie 2016

7.Reabilitarea, modernizarea şi dotarea şcolilor speciale din judeţul Iaşi (POR 2007- 2013, DMI 3.4)

Data începerii contractului:

18.03.2010 Durata contractului: 40

luni

Data finalizării: 17.07.2013

Valoarea totală a proiectului: 32.285.065,33lei

Asistența financiară nerambursabilă solicitată: 24.925.785,61

8.Ambulatoriul Integrat al Spitalului Clinic Județean de Urgență Sf. Spiridon Iași - Punct de Lucru din str. Gen. Berthelot nr.2 (POR 2007-2013, DMI 3.1)

Perioada de implementare: 06.02.2010 – 04.10.2011

Valoarea totală a proiectului: 1.960.175,45 lei

Asistență financiară nerambursabilă: 1.092.421,31

lei În monitorizare până în luna octombrie 2016

9.Centrul Social Educativ pentru Persoane cu Dizabilități – Iași (POR 2007-2013, DMI 3.2)

Perioada de implementare: 25.06.2009 – 24.09.2011

Valoarea totală a proiectului: 2.342.492,03 lei

Asistență financiară nerambursabilă: 1.643.646,73

lei În monitorizare până în luna septembrie 2016

10.Centrul Expozițional Moldova Iași (PHARE CES 2004-2006) - parteneriat cu Consiliul Local Iași, Consiliul Județean Iași este lider de proiect

Asistență financiară nerambursabilă: 6.666.666,67

Euro În monitorizare până în luna noiembrie 2016

Proiecte viitoare/Parteneriate

1. **"REGIUNEA NORD - EST - AXA RUTIERĂ STRATEGICĂ 1: IAŞI - SUCEAVA"**- proiect iniţiat în cadrul parteneriatului între Judeţul Iaşi - Consiliul Judeţean Iaşi şi Judeţul Suceava -Consiliul Judeţean Suceava

2. **REGIUNEA NORD-EST - AXA RUTIERĂ STRATEGICĂ 2: BOTOŞANI - IAŞI"** - proiect iniţiat în cadrul parteneriatului între Judeţul Iaşi - Consiliul Judeţean Iaşi şi Judeţul Botoşani - Consiliul Judeţean Botoşani

3.MODERNIZAREA SPITALULUI CLINIC DE URGENȚĂ SF. MARIA IAȘI

Autoritatea de Management pentru Programul Operațional Regional a lansat "Ghidul specific Prioritității de investiție Axa prioritară 3: Sprijinirea tranziției către o economie cu emisii scăzute de carbon, Prioritate de investiții 3.1 Sprijinirea eficienței energetice, a gestionării inteligente a energiei și a utilizării energiei din surse regenerabile în infrastructurile publice, inclusiv în clădirile publice, și în sectorul locuințelor, Operațiunea B – clădiri publice.

4.RESTAURAREA MUZEULUI "Sfântul Ierarh Dosoftei Mitropolitul" IAȘI

Programul european relevant: POR 2014 - 2020

Axa prioritara 5 - Îmbunătățirea mediului urban și conservarea, protecția și valorificarea durabilă a patrimoniului cultural reprezintă o alternativă viabilă pentru stimularea dezvoltării urbane.

Prioritatea de investiții 5.1 - Conservarea, protejarea, promovarea și dezvoltarea patrimoniului natural și cultural are ca obiectiv specific impulsionarea dezvoltării locale prin conservarea, protejarea și valorificarea patrimoniului cultural și a identității culturale.

5. RESTAURAREA MUZEULUI "Nicolae Gane" IAȘI

Programul european relevant: POR 2014 - 2020

Axa prioritara 5 - Îmbunătățirea mediului urban și conservarea, protecția și

valorificarea durabilă a patrimoniului cultural reprezintă o alternativă viabilă pentru stimularea dezvoltării urbane.

Prioritatea de investiții 5.1 - Conservarea, protejarea, promovarea și dezvoltarea patrimoniului natural și cultural are ca obiectiv specific impulsionarea dezvoltării locale prin conservarea, protejarea și valorificarea patrimoniului cultural și a identității culturale.

6. RESTAURAREA MUZEULUI "Vasile Pogor" IAȘI

Programul european relevant: POR 2014 - 2020

Axa prioritara 5 - Îmbunătățirea mediului urban și conservarea, protecția și valorificarea durabilă a patrimoniului cultural reprezintă o alternativă viabilă pentru stimularea dezvoltării urbane.

Prioritatea de investiții 5.1 - Conservarea, protejarea, promovarea și dezvoltarea patrimoniului natural și cultural are ca obiectiv specific impulsionarea dezvoltării locale prin conservarea, protejarea și valorificarea patrimoniului cultural și a identității culturale.

PROIECTE ale Asociației de Dezvoltare Intercomunitară EURONEST

Proiecte finanțate prin POR 2007-2013, Axa 3, DMI 3.3: cod SMIS 6283, 23396, 41092 si 48572

Conform Statutului, ADI EURONEST s-a constituit cu scopul de a implementa proiectul cu titlul „Achiziționare echipamente specifice pentru îmbunătățirea capacității și calității sistemului de intervenție în situații de urgență, acordării asistenței medicale de urgență și a primului ajutor calificat". Valoarea totala a celor 5 cereri de finantare este de aprox. 25 mil. Euro (alocarea initiala pentru regiunea Nord-Est fiind de doar 16,25 mil. Euro).

Astfel, in perioada 2010-2015 s-au achiziționat, în total, **134 DE AUTOSPECIALE ȘI AMBULANȚE** ce au fost cedate prin contract de comodat instectoratelor pentru situatii de urgenta din Regiunea Nord-Est:

- 16 autospeciale pentru lucrul cu apă și spumă de capacitate mărită,
- 26 autospeciale pentru lucrul cu apă și spumă de capacitate medie,
- 6 autospeciale de descarcerare grea,
- 3 autospeciale de tip CBRN,
- 16 autospeciale complexe de intervenție, descarcerare și acordarea asistentei medicale de urgență,
- 24 de ambulanțe de prim ajutor (B),
- 6 ambulante de reanimare (C),
- 1 punct mobil de comandă și Control;
- 6 autospeciale de intervenție și salvare de la înălțime (42-45 m);
- 24 autofreze multifuncționale de zăpadă;
- 6 vehicule cu șenile/roți de tip UTV.

Județului Iași i-au fost repartizate următoarele echipamente:

Tipul echipamentului	Localitatea
1 centru mobil de comandă și control	Iași
3 autospeciale pentru lucrul cu apă și spumă de capacitate mărită	Iași, Pașcani, Târgu Frumos
4 autospeciale pentru lucrul cu apă și spumă de	Iași (2), Târgu Frumos,

capacitate medie	Pașcani
1 autospecială pentru descarcerarări grele	Iași
1 autospecială de tip CBRN (care deservește și județul Neamt)	Iași
4 autospeciale complexe de intervenție, descarcerare și acordarea asistentei medicale de urgență	Iași (2), Pașcani, Târgu Frumos
4 ambulanțe de prim ajutor (tip B)	Iași (2),Pașcani, Târgu Frumos
1 ambulanță de reanimare (tip C)	Iași
1 autospecială pentru intervenție și salvare de la înălțime (42-45 m)	Iași
5 autofreze multifuncționale de zăpadă	Iași (3), Pașcani, Târgu Frumos
1 vehicul cu șenile/roți de tip UTV	Iași

1. <u>Proiect finanțat prin POSDRU 2007-2013, Axa 1, DMI 1.2, ID 138873</u>

În 2012 Statul ADI EURONEST a fost modificat in sensul largirii obiectului de activitate. Astfel, in perioada 2014-2015 a fost implementat proiectul cu titlul „**Programe de studii flexibile și competitive pentru IT&C în Regiunea de Dezvoltare Nord-Est (CompetIT&C**)", ID 138873, în parteneriat cu Universitatea „Alexandru Ioan Cuza" din Iași, Universitatea Tehnică „Gh. Asachi" din Iași, Univeritatea „Vasile Alecsandri" din Bacău și Universitatea „Ștefan cel Mare" din Suceava.
Proiectul a contribuit la adaptarea și îmbunătățirea programelor de studii de licență și master în domeniul IT&C și creșterea competențelor absolvenților de studii în acest domeniu prin corelarea acestora cu specificul pieței regionale de forță de muncă, fiind implicați peste 700 de studenți și 40 de cadre didactice. Astfel, au fost **dezvoltate/îmbunătățite 6 programe de studii masterale** în domeniul IT&C și a fost implementat un **program pilot** la care au contribuit toate cele 4 universități partenere. De asemenea, s-au desfășurat **stagii de practică** subvenționate pentru un număr de 105 de studenți.

Elaborarea si depunerea de cereri de finantare in cadrul POCU 2014-2020

In perioada iunie-decembrie 2016, ADI EURONEST a depus **5 cereri de finanțare** în cadrul unor apeluri ale POCU 2014-2020, cu **o valoare totală de 42 milioane lei,** după cum urmează:

- Apel : POCU/82/3/7/Creșterea ocupării prin susținerea întreprinderilor cu profil non-agricol din zona urbană – **Romania Start-up plus**:
  - **START UP YOURSELF**, cod 104206 (solicitant); valoare totală **11,83 milioane lei**;
  - **Sprijinirea Tinerilor Antreprenori din Regiunea Nord-Est prin Transfer de Inovații și Tehnologii Utile pe Piață – START IT UP Nord-Est**, cod 104997 (partener); valoare totală **8,91 milioane lei**.

Cele două proiecte au ca obiectiv înfiinţarea a **84 de noi afaceri şi crearea a min. 168 de locuri de muncă** în județele Iași, Bacău, Botoșani, Neamț, Suceava și Vaslui, Regiunea Nord-Est: Peste 700 de persoane cu vârsta peste 18 ani din Regiunea Nord-Est vor fi formate pentru dezvoltarea competențelor antreprenoriale în vederea sprijinirii elaborării de planuri de afaceri. Planurile de afaceri elaborate vor participa la o competiție pentru

acordarea de subvenții nerambursabile între 33.000 – 40.000 euro. Afacerile nou înființate trebuie să funcționeze minimum un an, perioadă în care beneficiază de consiliere și mentorat de specialitate, în mod gratuit, din partea unor specialiști în domeniu, și să angajeze minimum 2 persoane. Perioada de sustenabilitate – care se va derula tot în cadrul proiectelor și cu supervizare și sprijin din partea administratorului schemei de grant – este de 6 luni.

- Apel : POCU/82/3/7/Creșterea ocupării prin susținerea întreprinderilor cu profil non-agricol din zona urbană – **Diaspora Start-up**:
  - **ReCONNECT DIASPORA – Reconectarea resurselor umane active din diaspora la comunitățile de origine prin susținerea antreprenoriatului**, cod 107609 (solicitant), cu o valoare de 8,46 milioane lei.

Proiectul vizează atragerea persoanelor din Diaspora în Regiune în vederea deschiderii de afaceri **(**minimum 60 de noi locuri de muncă în domenii non-agricole create în zonele urbane din Regiune).

- Apel : POCU/74/6/18/Operațiune compozită OS. 6.2, 6.3, 6.4, 6.6 – **Scoala pentru toti**:
  - **O șansă egală pentru toți. Educație incluzivă în unitățile școlare**, cod 103821 (solicitant); care vizează școli din județele Iași (Șipote), Vaslui și Bacău; buget total: 6,45 milioane lei.
  - **PACT - Parteneriat activ pentru calitate și transfer de cunoștințe în comunități școlare din județele Botoșani și Suceava**, cod 108236 (solicitant), cu un buget total de 6,45 milioane lei.

Proiectele propun o abordare integrată, cu intervenții pentru îmbunătățirea procesului de educație (dotare cu microbuze școlare, reabilitare și dotare săli de clasă), intervenții pentru pre-școlari și elevi (subvenții, instrumente de sprijin pentru îmbrăcăminte, încălțăminte, rechizite școlare, alimente etc.) și intervenții pentru profesori (subvenții pentru participarea la cursuri, îmbunătățirea competențelor, sprijin pentru mobilitate etc.).

De asemenea, au fost elaborate alte 3 cereri de finanțare, dar, din motive tehnice, de funcționare defectuoasă a sistemului de depunere (MySmis), acestea nu au putut fi transmise.

- Apel : POCU/20/4/2/Reducerea numarului de comunități marginalizate (non -roma) aflate în risc de sărăcie și excluziune socială, prin implementarea de măsuri integrate – **Dezvoltare locala integrata in comunitatile marginalizate**:
  - Dezvoltare integrata prin educatie si ocupare in comunitatea marginalizata partajata din Balteni si Lipova. (ne-depus)
- Apel : POCU/82/3/7/Creșterea ocupării prin susținerea întreprinderilor cu profil non-agricol din zona urbană – **Romania Start-up plus**:
  - Specializare inteligenta si competitivitate economica in Regiunea Nord-Est prin sustinerea infiintarii de start-up-uri in industriile creative si IT&C (North-East: SMART Start IT up), cod 104035; (ne-depus)
- Apel : POCU/82/3/7/Creșterea ocupării prin susținerea întreprinderilor cu profil non-agricol din zona urbană – **Diaspora Start-up**:
  - ReStart@Home - Dezvoltarea antreprenoriatului în domenii creative prin stimularea resurselor umane active din diaspora, cod 107825. (ne-depus)

PROIECTE FINALIZATE ÎN ANUL 2016 – Primăria Municipiului Iași

Titlul proiectului	*Bugetul proiectului*	*Descrierea proiectului*
Reabilitarea, modernizarea și extinderea Căminului de Pensionari "Sf. Cuvioasă		*Proiectul a avut următoarele obiective:* *-Reabilitarea, modernizarea si extinderea spaţiilor destinate prestării serviciilor sociale din cadrul*

Parascheva	*10.182.022 lei*	*căminului de pensionari "Sf. Cuvioasa Parascheva" şi* *-Dotarea si echiparea spatiilor destinate persoanelor vârstnice cu mobilier si echipamente tehnologice in vederea creşterii calităţii serviciilor sociale oferite in cadrul căminului de pensionari.*
Reabilitarea sistemului de termoficare în Municipiul Iaşi în vederea conformării cu standardele de mediu privind emisiile în atmosferă şi pentru creşterea eficienţei energetice în alimentarea cu căldură urbană	*296.210.000 lei*	*Proiectul a cuprins următoarele componente:* *- Componenta 1 – Retehnologizarea a doua cazane de apă fierbinte, CAF1 şi CAF3 din CET1 Iaşi;* *- Componenta 2 – Retehnologizarea cazanului de abur nr. 2 din CET2 Iaşi;* *- Componenta 3 – Montarea unei instalaţii de desulfurare (DESOX) in CET2 Iaşi;* *- Componenta 4 – Realizarea unui sistem de colectare uscată a cenuşii în CET2 Iaşi;* *- Componenta 5 – Retehnologizarea pompelor de transport CET 1 în CET2 Iaşi;* *- Componenta 6 – Retehnologizarea magistralei 2*
		a reţelei de transport; *- Componenta 7 – Asistenţa tehnică, conştientizare publică şi supervizare.*
Construcţie extindere corp A Liceul de Informatică Grigore Moisil şi lucrări pentru desfiinţare magazie anexa 2 a liceului	*4.669.326 lei*	*Proiectul a presupus construirea unui corp de clădire, din cadre de beton armat monolit, cu un regim de înălţime DS + P +3 E, montarea de mobilier urban și un teren de sport împrejmuit, cu instalație de iluminat nocturn Clădirea este dotată cu un lift de 6 persoane cu 5 statii (D+P+3E), care asigura transportul persoanelor, inclusiv a celor cu dizabilităţi*

PROIECTE DEPUSE PENTRU FINANȚARE ÎN ANUL 2016

Titlul proiectului	***Bugetul proiectului***	***Descrierea proiectului***
Consolidare și refuncționalizare PALAT BRAUNSTEIN – Iaşi, Str. Cuza Vodă, nr.2	*21.998.323 lei*	*Proiectul presupune reabilitarea, restaurarea, refuncționalizarea și consolidarea Palatului Braunstein.* *Clădirea își va schimba funcțiunea sa mixtă din comerț și locuințe sociale în funcțiune culturală – mediatecă și spații expoziționale.* *Soluțiile arhitecturale și tehnice alese urmaresc îndeplinirea obiectivelor proiectului prin:* *- consolidarea clădirii în concordanță cu principiile de intervenție asupra monumentelor istorice;* *- refacerea finisajelor interioare şi exterioare cu materiale specifice monumentelor eclectice cu influențe art-nouveau de la începutul secolului XX;* *- înlocuirea şarpantei şi implicit a învelitorii, fapt ce conferă posibilitatea amenajării unui spațiu expozițional în podul imobilului, așa cum a fost gândit în 1915;* *- recompartimentarea interioară;* *- înlocuirea tâmplăriei interioare şi exterioare;* *- refacerea instalaţiilor interioare sanitare, termice şi electrice, curenţi slabi, conform noilor compartimentări şi funcţiuni şi racordarea acestora la branşamentele reţelelor;* *- reabilitarea termică a clădirii prin executarea unei anvelope interioare.*
Centrul Internațional de Artă Contemporană (Baia	*22.043.188 lei*	*Proiectul presupune reabilitarea, restaurarea, refuncționalizarea și consolidarea fostei Băi Comunale – Baia Turcească. Clădirea va avea o nouă funcțiune -*

Turcească)		*culturală – propunându-se a se realiza un centru internațional de artă contemporană. Necesitatea amenajării acestui tip de spațiu devine evidentă în contextul unui oraș cultural, efervescent, al secolului XXI.* *Soluțiile arhitecturale și tehnice propuse urmăresc îndeplinirea obiectivelor proiectului prin:* *- consolidarea clădirii în concordanță cu principiile de intervenție asupra monumentelor istorice;* *- refacerea finisajelor interioare şi exterioare cu materiale specifice monumentelor eclectice cu influențe orientale, dar ținând cont de necesitățile unui spațiu dedicat artei contemporane;*
		- recompartimentarea interioară; *- restaurarea compartimentărilor ușoare din lemn din zona fostelor vestiare și implementarea unor noi funcțiuni;* *- înlocuirea tâmplăriei interioare și exterioare;* *- refacerea instalaţiilor interioare sanitare, termice şi electrice, curenţi slabi, conform noilor compartimentări şi funcţiuni şi racordarea acestora la branşamentele reţelelor existente, adaptarea clădirii la cerințele de siguranță și securitate la incendiu;* *- reamenajarea terenului în jurul imobilului, astfel încât spațiile interioare de la nivelul demisol să aibă o releție firească cu grădina, funcțiunile putându-se extinde și generând astfel spectacole în aer liber;* *- adaptarea clădirii la nevoile persoanelor cu dizabilități.*
Consolidare şi reabilitare Muzeu de Istorie Naturală - Corp A	*13.421.674 lei*	*Prin acest proiect de reabilitare se propun următoarele tipuri de intervenții:* *- de ordin structural;* *- de ordin funcțional;* *- de reabilitare a finisajelor;* *- de reabilitare a instalațiilor.* *Obiectivele specfice ale proiectului sunt:* *- restaurarea imobilului prin consolidarea clădirii în concordanţă cu principiile de intervenţie asupra monumentelor istorice şi refacerea finisajelor interioare şi exterioare cu materiale specifice monumentelor istorice edificate la sfarsitul secolului al 19 lea în vederea evitării prăbuşirii şi protejării vieţii omeneşti şi bunurilor materiale;* *- reabilitarea obiectivului amplasat în municipiul Iaşi, b-dul Independentei nr.16 prin înlocuirea tâmplăriei interioare şi exterioare, refacarea instalaţiilor interioare sanitare, termice şi electrice, curenţi slabi şi racordarea acestora la branşamentele reţelelor şi reabilitarea termică a clădirii prin executarea unei anvelope interioare;* *- promovarea Muzeului de Istorie Naturala prin implementarea planului de marketing.*
Reabilitarea și valorificarea potențialului turistic și Cultural al Ansamblului Mănăstirii Frumoasa din Municipiul Iaşi	*21.173.512 lei*	*Realizarea lucrărilor de construcție/reabilitare vor consta în consolidarea și restaurarea urm[toarelor obiective:* *- Biserica "Sfinții Arhangheli Mihail și Gavriil";* *- Palatul de pe Ziduri;* *- Palatul pentru femei;* *- Turnul Clopotniță;* *- Zidul de incintă.* *De asemenea, mai sunt prevazute si urmatoarele interventii:* *- Reabilitarea/înlocuirea rețelelor termice în incintă;* *- Reabilitarea/înlocuirea rețelelor de apă potabilă în*

		incintă; *- Reabilitarea grupului sanitar în incintă (înlocuire tâmplărie interioara si refacere tencuieli interioare, înlocuire șarpanta si astereala, tencuieli interioare, glet pe tencuieli interioare, zugrăveli lavabile, vopsitorii, placaje de faianța);*
		- Realizarea rezervorului subteran de apa pentru stingerea incendiilor; *- Sistematizarea pe verticala a terenului;* *- Construirea de alei auto și parcaje dalate;* *- Construirea de alei pietonale;* *- Reabilitarea spațiilor verzi de incintă și a punctului gospodăresc;* *- Arhitectura și dotări accesibilitate (placa informare pentru nevazatori, stalpi decorativ iluminat exterior, coşuri de gunoi);* *- Realizarea racordului exterior de canalizare;* *- Realizarea alimentării cu gaze naturale;* *- Realizarea instalațiilor electrice în incintă și a unui grup electrogen.*
Iașul-o comunitate incluziva (proiect finanțabil prin P.O.C.U. Axa 4)	*26.545.346 lei*	*Cei nouă parteneri (printre care se numără și Municipiul Iaşi) care vor implementa proiectul "Iașul – o comunitate incluzivă" timp de 3 ani, pe raza municipiului Iaşi în zonele marginalizate – cartier Păcureț, Tătărași – Metalurgie, Sf. Andrei și Bularga, zone în care populație de etnie romă are o pondere de peste 80% și sunt incluse ca și comunități marginalizate în Atlasul zonelor urbane marginalizate elaborat cu sprijinul Băncii Mondiale. Intervenția va fi una integrată, prin care vor fi oferite următoarele tipuri de servicii:* *- acces la educație;* *- acces la piața muncii;* *- antreprenoriat;* *- servicii medico – sociale;* *- îmbunătățirea condițiilor de locuit;* *- asistență juridică pentru obținerea documentelor și combaterea discriminării.*
Reabilitarea sistemului de termoficare în Municipiul Iaşi în vederea conformării cu standardele de mediu privind emisiile în atmosferă şi pentru creşterea eficienţei energetice în alimentarea cu căldură urbană – etapa II (proiect finantabil prin POIM)	*153.558.000 lei*	*Proiectul prevede reabilitarea rețelei de termoficare, astfel:* *- Reabilitarea a 13 km de magistrală rețea primară de termoficare;* *- Reabilitarea a 13 km de magistrală rețea secundară de termoficare;*
"Școala DA!" (proiect finanțabil prin P.O.C.U. Axa 6)	*3.684.300 lei*	*Acest proiect se va fi implementat de cei 4 parteneri (Asociația Salvați Copiii Iaşi, Școala Gimnazială "Ion Neculce", Direcția Creșe și Municipiul Iaşi) în în patru comunități urbane din municipiu: Școala „Ioan Neculce", Școala „Alexandru Vlahuță", Direcția Creșe, Liceul Pedagogic „Vasile Lupu".).* *Intervenția va fi una integrată, prin care vor fi oferite următoarele tipuri de servicii și programe:* *- educaționale;* *- consiliere psihologică pentru copiii;*
		- prevenire și reducere a abandonului școlar: metoda

		Școala Mobilă; *- sprijin material pentru elevi din medii defavorizate;* *- campanie de identificare, recrutare și înscriere a copiilor într-o formă de învățământ;* *- îmbunătățirea și diversificarea serviciilor educaționale;* *- dezvoltarea profesională a cadrelor didactice și a personalului de sprijin.* *Grupul țintă al proiectului:* *1) 340 copii aflați în risc educațional, din care:* *- 80 de copii de vârstă antepreșcolară,* *- 60 de copii de vârstă preșcolară,* *- 130 elevi din ciclurile primar și gimnazial,* *- 70 copii/adolescenți care au abandonat școala/nu au frecventat niciodată școala,* *2) 65 cadre didactice din școli defavorizate.*
ReCONNECT DIASPORA – Reconectarea resurselor umane active din diaspora la comunitățile de origine prin susținerea antreprenoriatului (proiect finanțabil prin P.O.C.U. Axa 3)	*8.460.180 lei*	*Proiectul propune activități care se vor desfășura în 3 etape de implementare, astfel:* *Etapa I – Formare antreprenorială (minim 200 de persoane);* *Etapa a II-a – Implementarea planurilor de afaceri finanțate din fonduri FSE (minim 24 de start-up-uri finanțate și 48 de noi locuri de muncă);* *Etapa a III-a – Program de monitorizare a funcționării și dezvoltări afacerilor finanțate.*
SICOM- Servicii Integrate Pentru Comunități Marginalizate (proiect finanțabil prin P.O.C.U. Axa 4)	*27.846.315 lei*	*Obiectivul general al proiectului este combaterea consecințelor marginalizării prin reducerea numărului de persoane aflate în risc de sărăcie si excluziune socială din comunitatea marginalizata non-roma din cartierul Alexandru cel Bun, Dacia, Galata, Mircea cel Bătrân si promovarea unei societăți incluzive si coezive.*
Măsuri integrate pentru o societate incluzivă (proiect finanțabil prin P.O.C.U. Axa 4)	*23.588.355 lei*	*Proiectul își propune sa dezvolte si sa implementeze o serie de pachete de acțiuni integrate care sa conducă pe termen mediu si lung la scăderea numărului de persoane aflate in risc de sărăcie si excluziune sociala in comunitățile marginalizate din cartierele "Dallas", Cicoare si Cantemir din municipiul Iași, zone care prezinta condiții critice si un risc major de sărăcie si excluziune sociala. La nivelul proiectului sunt dezvoltate 6 pachete de activități integrate menite sa creeze un program pilot de intervenție pentru reducerea riscului de sărăcie si excluziune sociala pentru 560 de persoane din zonele menționate, din care aproximativ 60% sunt de etnie roma.*

(Sursa: Primăria Municipiului Iași)